

**KOMENDA POWIATOWA
PAŃSTWOWEJ STRAŻY POŻARNEJ
W MALBORKU**



ANALIZA

**DZIAŁAŃ RATOWNICZO - GAŚNICZYCH
NA TERENIE POWIATU MALBORSKIEGO**

za I półrocze 2024 r.

*Opracował:
kpt. Adam Nosko*

Malbork, 9 września 2024 r.

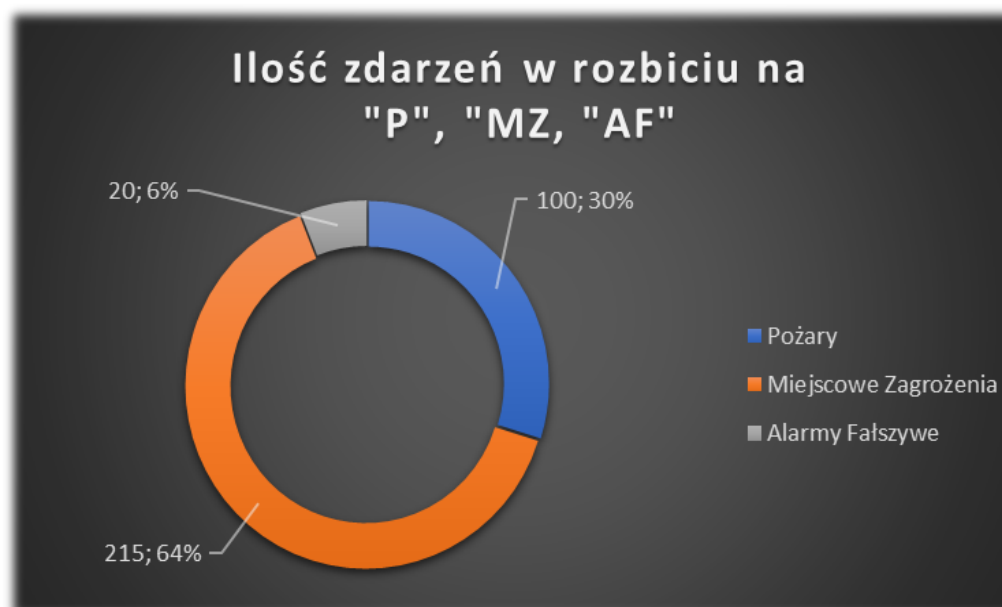
Komenda Powiatowa Państwowej Straży Pożarnej w Malborku przekazuje statystyczne opracowania zdarzeń, w których brały udział jednostki ochrony przeciwpożarowej powiatu malborskiego. Część danych podana jest w układzie tabelarycznym, inne w postaci wykresów z jednoczesnym porównaniem w stosunku do danych z roku poprzedniego, ze szczególnym uwzględnieniem charakterystycznych parametrów dla pożarów.

Ogółem w **I półroczu 2024 r.** miało miejsce **335** zdarzeń /ubiegły rok 361/, w tym **100** pożarów /117/, **215** miejscowych zagrożeń /222/ i **20** fałszywych alarmów /22/. Straty ogółem wyniosły **2678,9 tys. zł** /2.308,8 tys. zł./, straty w budynkach **34,4 tys. zł** /275 tys. zł/, a wartość szacunkowa uratowanego mienia wyniosła **7410 tys. zł.** /3.000 tys. zł./

W wyniku pożarów nie odnotowano ofiar śmiertelnych 1 osoba była ranna, natomiast w wyniku miejscowych zagrożeń 39 osób zostało rannych, w tym 2 dzieci. Odnotowano również 14 ofiar śmiertelnych, w tym 1 dziecko.

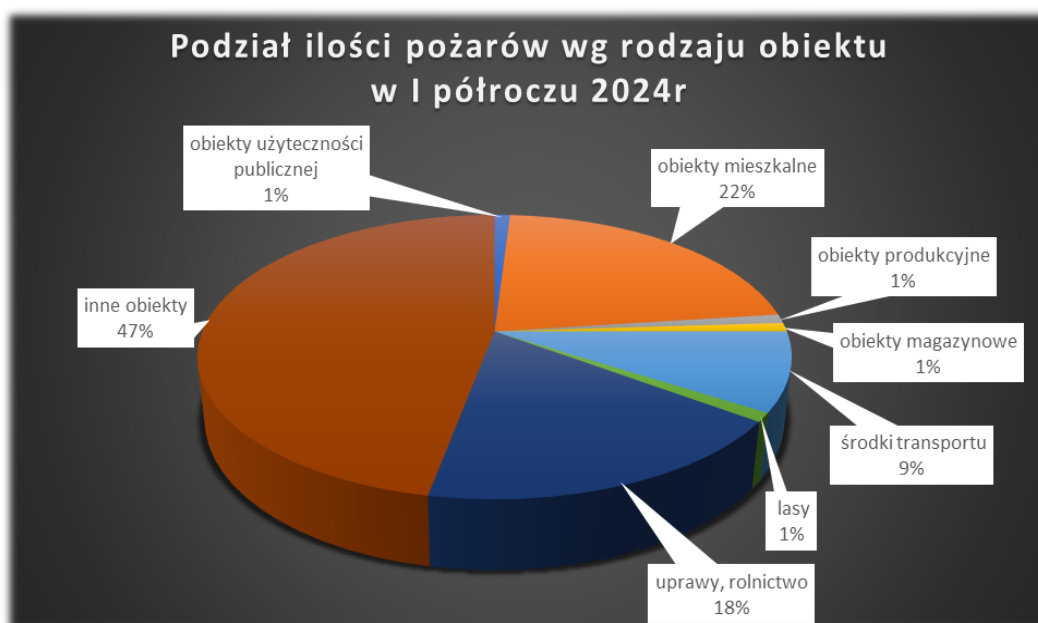
Ilość podjętych działań przez jednostki ochrony przeciwpożarowej w kolejnych miesiącach

Miesiąc	Pożary	Miejscowe Zagrożenia	Alarmy Fałszywe	Razem
Styczeń	11	25	2	38
Luty	10	41	2	53
Marzec	33	36	5	74
Kwiecień	16	28	3	47
Maj	23	38	1	62
Czerwiec	7	47	7	61
Suma	100	215	20	335



Podział ilości pożarów wg rodzaju obiektu w I półroczu 2024r i p. I:

Lp.	Obiekt - rodzaj	Ilość zdarzeń w I p. 2024	Ilość zdarzeń w I p. 2023
1	obiekty użyteczności publicznej	1	2
2	obiekty mieszkalne	22	21
3	obiekty produkcyjne	1	1
4	obiekty magazynowe	1	1
5	środki transportu	9	3
6	las	1	0
7	uprawy, rolnictwo	18	13
8	inne obiekty	47	76
	Suma	100	117



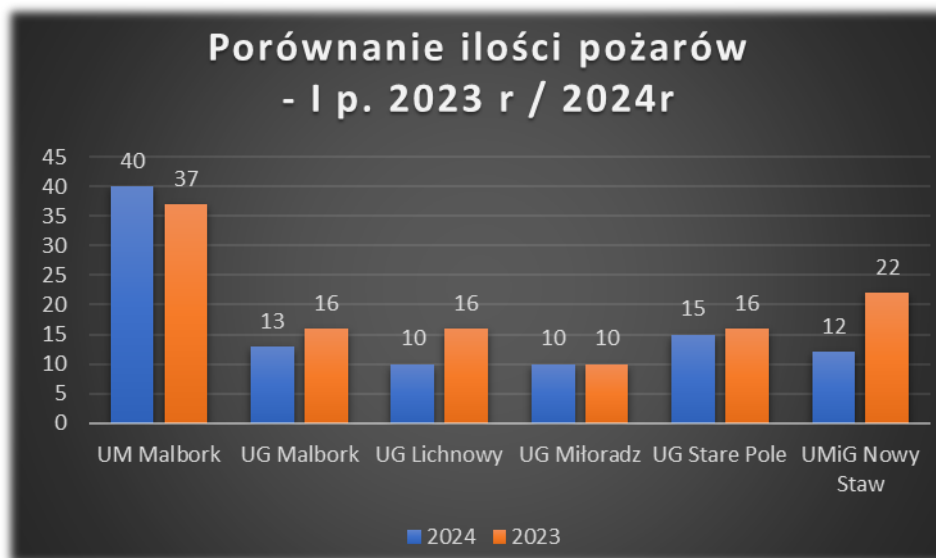
Zdarzenia w rozbiu na obszar jednostek samorządowych powiatu malborskiego.

Ilość zdarzeń – I p.		JEDNOSTKA SAMORZĄDOWA	Straty w tys. zł. – I p.	
2024	2023		2024	2023
149	152	UM Malbork	837,4	835,6
33	38	UG Malbork	503,5	242,5
49	43	UG Lichnowy	298	53
37	40	UG Miłoradz	188	186
37	41	UG Stare Pole	724	789,2
30	47	UMiG Nowy Staw	128	202,5
335	361	OGÓLEM	2 678,9	2308,8

Poniższe wykresy przedstawiają zdarzenia w rozbiu na pożary i miejscowe zagrożenia w poszczególnych jednostkach samorządowych w porównaniu z rokiem ubiegłym

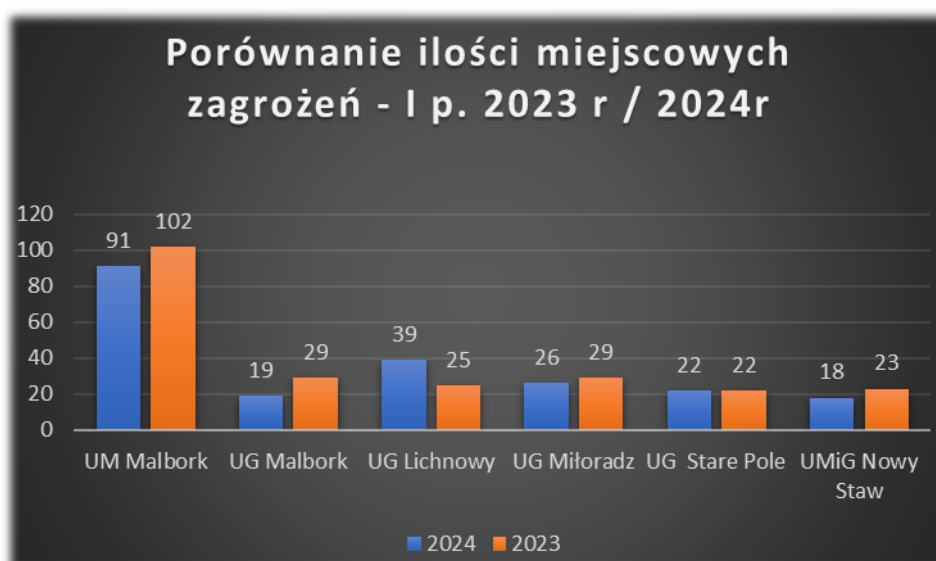
Požary.

I półrocze	UM Malbork	UG Malbork	UG Lichnowy	UG Miłoradz	UG Stare Pole	UMiG Nowy Staw
2024	40	13	10	10	15	12
2023	37	16	16	10	16	22



Miejscowe zagrożenia.

I półrocze	UM Malbork	UG Malbork	UG Lichnowy	UG Miłoradz	UG Stare Pole	UMiG Nowy Staw
2024	91	19	39	26	22	18
2023	102	29	25	29	22	23



Rodzaj zdarzenia

L.p.	POŻARY	I półrocze	
		2024	2023
1.	MAŁY	97	112
2.	ŚREDNI	3	5
3.	DUŻY	0	0
4.	BARDZO DUŻY	0	0
OGÓŁEM		100	117

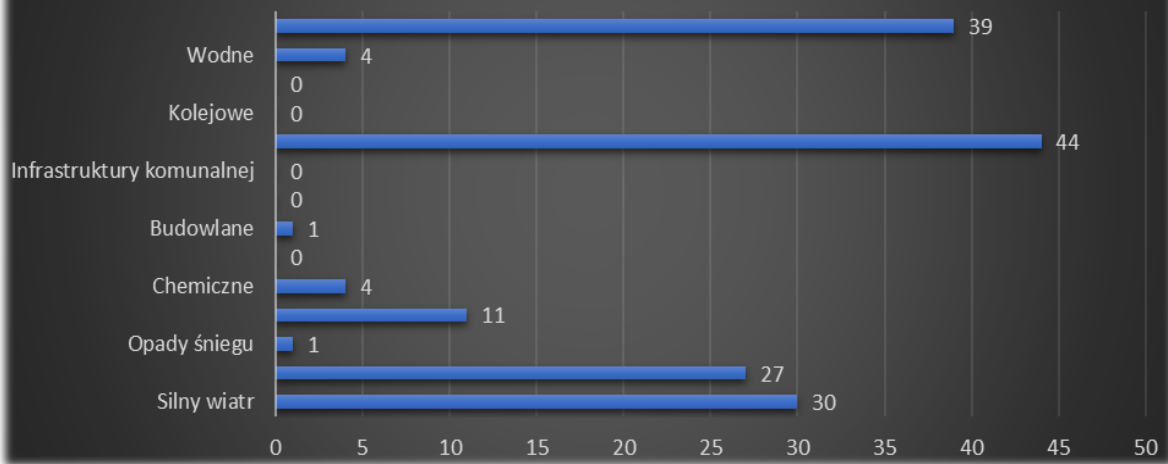
Miejscowe zagrożenia

1.	Małe	23	25
2.	Lokalne	192	380
3.	Średnie	0	1
4.	Duże	0	0
5.	Kłęska żywiołowa	0	0
Razem		215	406

Podział ilości miejscowych zagrożeń wg rodzaju obiektu w I półroczu 2024r i p. I:

Lp.	Rodzaj miejscowego zagrożenia	Ilość zdarzeń w I p. 2024	Ilość zdarzeń w I p. 2023
1	Silny wiatr	30	203
2	Przybory wód	27	0
3	Opady śniegu	1	1
4	Opady deszczu	11	54
5	Chemiczne	4	8
6	Ekologiczne	0	0
7	Budowlane	1	40
8	Radiologiczne	0	0
9	Infrastruktury komunalnej	0	1
10	Drogowe	44	38
11	Kolejowe	0	0
12	Lotnicze	0	0
13	Wodne	4	7
14	Medyczne	39	43
	Suma	161	395

Ilość MZ w podziale na rodzaj w I p. 2024r

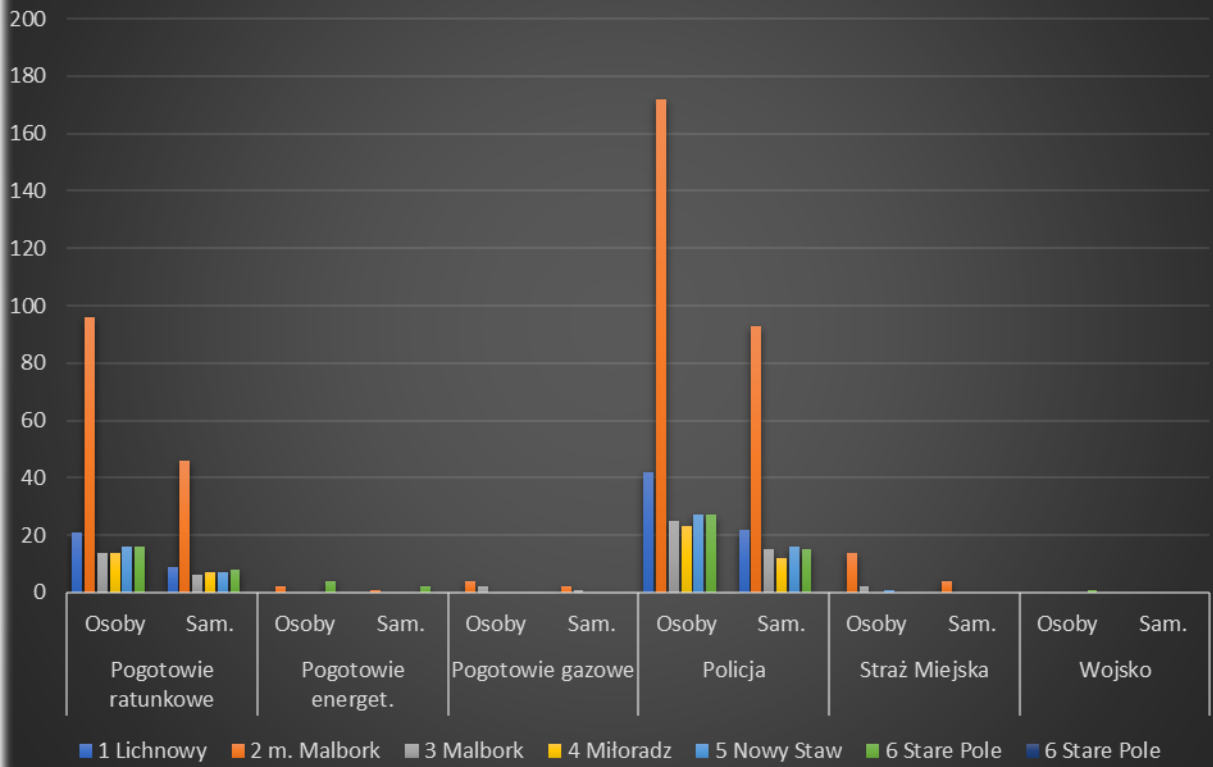


W działaniach brały udział:

- samochody gaśnicze
 - lekkie - 3 /25/ ubiegły rok/
 - średnie - 374 /199/
 - ciężkie - 79 /38/
- samochody specjalne
 - SCD-42 - 46 /27 ubiegły rok /
 - SLKW - 0 /8/
 - SLOp - 20 /6/
 - SKW - 0 /0/
 - SLRR - 4 /0/
- inny sprzęt:
 - pompy szlamowe - 37 /1 ubiegły rok/
 - pompy pożarnicze - 78 /94/
 - podręczny sprzęt gaśniczy - 30 /26/
 - podręczny sprzęt burzący - 213 /250/
 - aparaty ochrony dróg oddechowych - 82 /113/
 - narzędzi hydraulicznych - 1 /2/
 - narzędzi pneumatyczny - 0 /0 /
 - sprzęt oświetleniowy - 76 /82/
 - drabiny przenośne - 28 /28/
 - pilarki do drewna - 25 /48/
 - piły do betonu i stali - 1 /3/
 - urządzenia pomiarowe - 44 /74/
 - agregaty prądotwórcze - 2 /3/
- ratownicy – strażacy:
 - PSP - 1059 /454 ubiegły rok/
 - OSP w KSRG - 910 /397/
 - OSP poza KSRG - 105 /79/
- udział jednostek współdziałających:

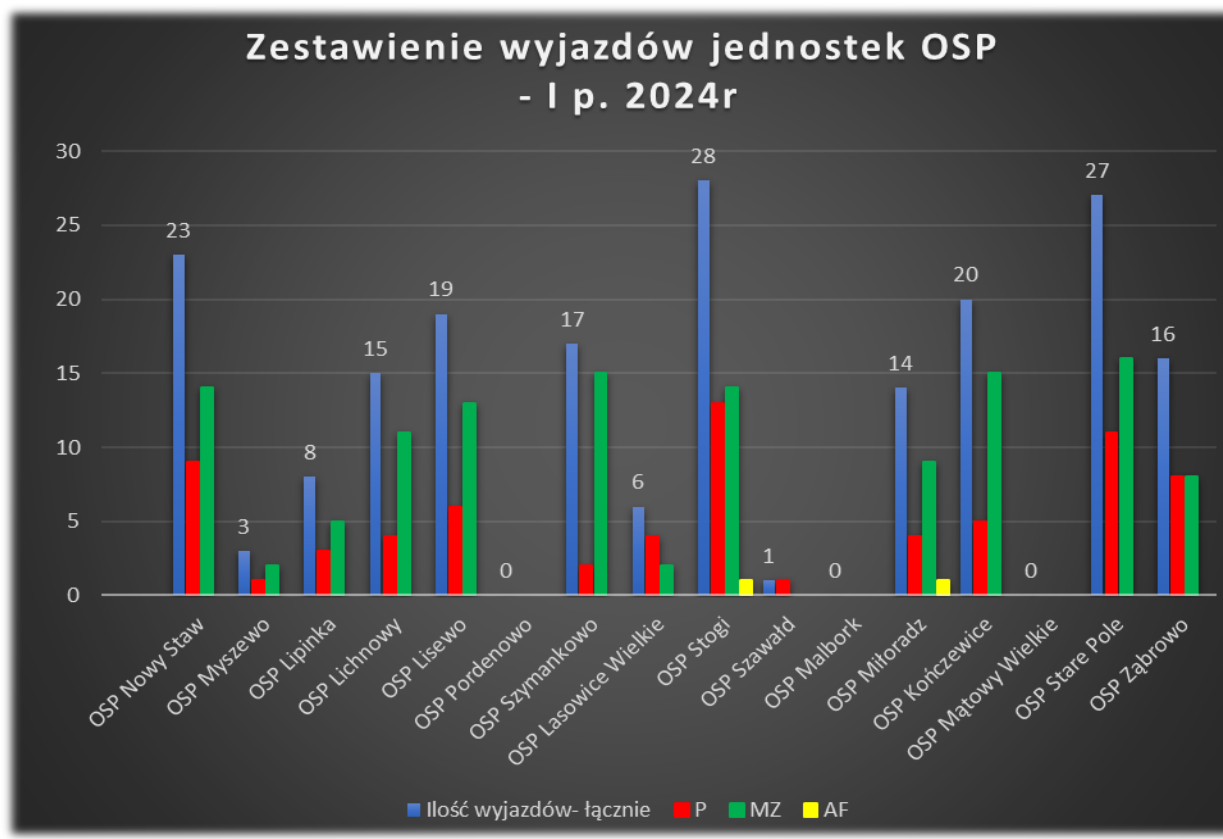
JEDNOSTKI WSPÓLDZIAŁAJĄCE													
Lp.	Gmina	Pogotowie ratunkowe		Pogotowie energet.		Pogotowie gazowe		Policja		Straż Miejska		Wojsko	
		Osoby	Sam.	Osoby	Sam.	Osoby	Sam.	Osoby	Sam.	Osoby	Sam.	Osoby	Sam.
1	Lichnowy	21	9	0	0	0	0	42	22	0	0	0	0
2	m. Malbork	96	46	2	1	4	2	172	93	14	4	0	0
3	Malbork	14	6	0	0	2	1	25	15	2	0	0	0
4	Miłoradz	14	7	0	0	0	0	23	12	0	0	0	0
5	Nowy Staw	16	7	0	0	0	0	27	16	1	0	0	0
6	Stare Pole	16	8	4	2	0	0	27	15	0	0	1	0
7	RAZEM	177	83	6	3	6	3	316	173	17	4	1	0

Udział jednostek współdziałających z JOP w I p. 2024r



**JEDNOSTKI OSP I ZOSP BIORĄCE UDZIAŁ
W AKCJACH RATOWNICZYCH W I półroczu 2024 r.**

L. p.	Siedziba OSP /ZOSP/	Gmina	Ilość wyjazdów - łącznie	P	MZ	AF	Ilość wyjazdów		Brak wyjazdów
							Samodzielnie	z JRG	
1	OSP Nowy Staw	Nowy Staw	23	9	14	0	16	7	1
2	OSP Myszewo		3	1	2	0	3	0	0
3	OSP Lipinka		8	3	5	0	6	2	0
5	OSP Lichnowy	Lichnowy	15	4	11	0	8	7	2
6	OSP Lisewo		19	6	13	0	10	9	0
7	OSP Pordenowo		0	0	0	0	0	0	0
8	OSP Szymankowo		17	2	15	0	16	1	2
9	OSP Lasowice Wielkie	Malbork	6	4	2	0	3	3	3
10	OSP Stogi		28	13	14	1	14	14	1
11	OSP Szawałd		1	1	0	0	0	1	4
12	OSP Malbork	UM Malbork	0	0	0	0	0	0	0
13	OSP Miłoradz	Miłoradz	14	4	9	1	10	4	2
14	OSP Kończewice		20	5	15	0	16	4	0
15	OSP Mątowy Wielkie		0	0	0	0	0	0	0
16	OSP Stare Pole	Stare Pole	27	11	16	0	17	10	5
17	OSP Ząbrowo		16	8	8	0	11	5	0



Przypuszczalna przyczyna powstania pożaru:

Lp.	Przypuszczalna przyczyna powstania pożaru	I p. 2024r	I p. 2023r
1.	NOD z ogniem otwartym	5	7
2.	NOD przy wypalaniu pozostałości roślinnych	0	0
3.	NOD z substancjami łatwopalnymi i pirotechn.	0	0
4.	NOD przy pracach pożarowo niebezpiecznych	0	0
5.	NOD w pozostałych przypadkach	3	3
6.	NON z ogniem otwartym	1	0
7.	NON przy wypalaniu pozostałości roślinnych	0	0
8.	NON z substancjami łatwopalnymi i pirotechn.	0	0
9.	NON przy pracach pożarowo niebezpiecznych	0	0
10.	NON w pozostałych przypadkach	0	0
11.	Wady instalacji i urządzeń elektrycznych	1	2
12.	Nieprawidłowa eksploatacja instalacji i urządzeń elektrycznych	0	0
13.	Wady elektrycznych urządzeń ogrzewczych	0	0
14.	Nieprawidłowa eksploatacja urządzeń ogrzewczych elektrycznych	0	0
15.	Wady urządzeń ogrzewczych na paliwo stałe	2	0
16.	Nieprawidłowa eksploatacja urządzeń ogrzewczych na paliwo stałe	10	11
17.	Wady urządzeń ogrzewczych na paliwo ciekłe	1	0
18.	Nieprawidłowa eksploatacja urządzeń ogrzewczych na paliwo ciekłe	0	0
19.	Wady urządzeń ogrzewczych na paliwo gazowe	0	0
20.	Nieprawidłowa eksploatacja urządzeń ogrzewczych na paliwo gazowe	0	0
21.	Wady urządzeń mechanicznych	1	0
22.	Nieprawidłowa eksploatacja urządzeń mech.	0	0
23.	Wady procesów technologicznych	0	0
24.	Nieprzestrzeganie reżimów technologicznych	0	0
25.	Nieprawidłowe magazyn. substancji niebezpiecz.	0	0
26.	Wady środków transportu	1	1
27.	Nieprawidłowa eksploatacja środków transportu	0	0
28.	Samozapalenia biologiczne	0	0
29.	Samozapalenia chemiczne	0	0
30.	Wyładowania atmosferyczne	0	0
31.	Wady konstrukcji budowlanych	0	0
32.	Nieprawidłowa eksploatacja konstrukcji budow.	0	0
33.	Elektryczność statyczna	0	0
34.	Podpalenia /umyślne/	46	55
35.	Požary jako następstwa innych miejscowych zagrożeń	0	0
36.	Inne przyczyny	2	3
37.	Nieustalone	27	35

Przyczyny powstania miejscowych zagrożeń:

L.p.	Przypuszczalna przyczyna powstania miejscowego zagrożenia	I p. 2024r	I p. 2023r
1.	Wady urządzeń i instalacji elektrycznych	0	1
2.	Nieprawidłowa eksplo. urząd. i instalacji elektr.	0	0
3.	Wady elektrycznych urządzeń ogrzewczych	0	0
4.	Nieprawidłowa eksploatacja elektrycznych urządzeń ogrzewczych	0	0
5.	Wady urządzeń i instalacji gazowych	4	4
6.	Nieprawidłowa eksploatacja urządzeń gazowych	0	1
7.	Wady urządzeń mechanicznych	2	2
8.	Nieprawidłowa eksploatacja urządzeń mechan.	0	0
9.	Wady urządzeń ogrzewczych/innych niż elektr./	0	2
10.	Nieprawidłowa eksploatacja urządzeń ogrzew.	4	6
11.	Uszkodzenia sieci i instalacji przesyłowych	0	0
12.	Wady procesów technologicznych	0	0
13.	Nieprzestrzeganie reżimów technologicznych	0	0
14.	Nieprawidłowe magazynowanie substancji niebezpiecznych	0	1
15.	Nieprawidłowe technologie składowania	0	0
16.	Wady środków transportu	3	2
17.	Nieprawidłowa eksploatacja środków transportu	0	4
18.	Niezachowanie zasad bezpieczeństwa w ruchu drogowym	41	44
19.	Wady konstrukcji budowlanych	0	0
20.	Nieprawidłowa eksploatacja konstrukcji bud.	0	0
21.	Nieprawidłowe wykonywanie prac remontowo-budowlanych	0	1
22.	Nieprawidłowe zabezpieczenie studni, włączów, wykopów itp.	0	0
23.	Osunięcia się gruntów, miałów i innych mat.	0	0
24.	Wady zbiorników ciśnieniowych	0	0
25.	Nieprawidłowa eksploatacja zbiorników ciśn.	0	0
26.	Huragany, silne wiatry	32	52
27.	Gwałtowne opady atmosferyczne	10	2
28.	Gwałtowne przybory wód, zatory lodowe	27	0
29.	Wyładowania atmosferyczne	0	0
30.	Uszkodzenia szlaków komunikacyjnych	0	0
31.	Niewłaściwe zabezpieczenie hodowli zwierząt, ptaków, gadów itp.	1	3
32.	Nietypowe zachowanie się zwierząt, ptaków itp.	24	31
33.	Akcje terrorystyczne	0	0
34.	Nieumyślne działanie człowieka	4	5
35.	Celowe działanie człowieka	3	4
36.	Inne miejscowe zagrożenia powstałe w wyniku pożaru	0	0
37.	Nieustalone	7	11
38.	Inne przyczyny	53	46

Udział jednostek ochrony przeciwpożarowej w rozbiciu na jednostki samorządowe powiatu malborskiego (bez alarmów fałszywych)

Lp.	Gmina	OGÓŁEM	OGÓŁEM		JRG		OSP w KSRG		OSP inne	
			samochody	osoby	samochody	osoby	samochody	osoby	samochody	osoby
Zdarzenia										
1	malborski	315	509	1992	301	977	182	900	22	105
2	Lichnowy	49	81	351	28	81	35	188	18	82
3	m. Malbork	131	201	682	189	628	11	52	0	0
4	Malbork	32	56	210	32	99	23	106	1	5
5	Miłoradz	36	55	258	19	68	36	190	0	0
6	Nowy Staw	30	53	228	16	52	34	158	3	18
7	Stare Pole	37	63	263	17	49	43	206	0	0