

Sprawozdanie Zarządu z działalności
Powiatowego Centrum Zdrowia Sp. z o.o.
w Malborku
za rok 2023

- Malbork, marzec 2024 roku -



Spis treści

Podstawowe informacje o Spółce	3
Charakterystyka działalności Powiatowego Centrum Zdrowia Sp. z o.o. w Malborku	4
Nagrody, wyróżnienia i certyfikaty.....	7
Pracownicy	10
Parametry charakteryzujące działalność podmiotu.....	11
Inwestycje.....	13
Sytuacja ekonomiczno – finansowa	16
Podsumowanie działalności za rok obrotowy 2023	24



Podstawowe informacje o Spółce

Informacje ogólne

Powiatowe Centrum Zdrowia Sp. z o.o. działa na podstawie umowy, która została sporządzona w formie aktu notarialnego dnia 14 marca 2007 roku repetytorium A nr 992/2007 i została ona zawiązana na czas nieokreślony.

Siedziba Spółki:

ul. 500-Lecia 23
82-200 Malbork

Dokumentami, które legalizują jej działalność są:

- wpis do rejestru KRS pod numerem 0000280526 z dnia 08 stycznia 2013 roku w Krajowym Rejestrze Sądowym Sądu Rejonowego w Gdańsku,
- numer REGON 220415305-00021, który został nadany w dniu 18 lutego 2008 przez Urząd Statystyczny w Gdańsku,
- numer identyfikacji podatkowej NIP 579-21-33-296, który został nadany spółce w dniu 16 maja 2007 roku, oraz NIP EU PL 579-21-33-296 nadany w dniu 22 lutego 2012 roku przez Urząd Skarbowy w Malborku,
- księga rejestrowa Zakładów Opieki Zdrowotnej nr 000000021332, wpis z dnia 23.05.2007r. prowadzona przez Wojewodę Pomorskiego.



Władze spółki

Do statutowych organów jednostki należy:

Zarząd

Jednoosobowy powołany przez Radę Nadzorczą – prowadzi sprawy jednostki na podstawie zawartej umowy o pracę oraz na podstawie powołania uchwałą Zgromadzenia Wspólników:

- w okresie od dnia 01.06.2016 r. funkcję Prezesa Zarządu sprawował Paweł Chodyniak
- w okresie od dnia 20.04.2016 funkcję Prokurenta Spółki sprawuje Ewa Karamon

Rada nadzorcza

W skład Rady Nadzorczej na dzień 31.12.2023 roku wchodziły następujące osoby:

Grzanko Elżbieta	członek
Dackiewicz Zbigniew	członek
Tabor Leszek	członek

Charakterystyka działalności Powiatowego Centrum Zdrowia Sp. z o.o. w Malborku

Działalność w zakresie udzielania świadczeń zdrowotnych prowadzą wyodrębnione organizacyjnie zakłady, pn.:

- Szpital im. Dr Jadwigi Obodzińskiej-Król w Malborku
ul. Armii Krajowej 105/106
82-200 Malbork
- Szpital w Nowym Dworze Gdańskim
ul. Dworcowa 12
82-100 Nowy Dwór Gdański



Podstawowymi przedmiotami działalności jednostki, które realizujemy a wynikają one z umowy oraz wpisu do określonego rejestru są:

- opieka doraźna,
- opieka specjalistyczna,
- opieka zdrowotna w zakresie podstawowym,
- szczególna opieka nad dziećmi i młodzieżą,
- szerzenie oświaty zdrowotnej,
- wystawianie orzeczeń o stanie zdrowia.

Jednostka w związku z poszerzeniem działalności poprzez przyłączenie szpitala w Nowym Dworze Gdańskim rozszerzyła swoją działalność o następujące działania statutowe:

- pomoc społeczna, zawierająca zakwaterowanie, która zapewnia opiekę pielęgniarską dla osób niepełnosprawnych jak i w podeszłym wieku (Zakład Opieki Leczniczej).

Szpital w Malborku prowadzi usługi medyczne na oddziałach:

- wewnętrznym,
- chirurgicznym,
- pediatrycznym,
- położniczo – ginekologicznym,
- anestezjologii i intensywnej terapii,
- noworodkowym,

Szpital w Nowym Dworze Gdańskim posiada jeden oddział:

- wewnętrzny.

Ponadto Spółka świadczy w Nowym Dworze Gdańskim usługi zdrowotne w zakresie Zakładu Opiekuńczo Leczniczego.



Powiatowe Centrum Zdrowia Sp. z o.o. prowadzi również opiekę zdrowotną nad pacjentami poprzez poradnie specjalistyczne, do których należą:

- poradnia chirurgiczna,
- poradnia położniczo – ginekologiczna,
- poradnia urologiczna,
- poradnia diabetologiczna,
- poradnia onkologiczna,
- poradnia chirurgii urazowo – ortopedycznej,
- poradnia gastroenterologiczna,
- poradnia chorób wewnętrznych,
- poradnia pediatria,
- poradnia laktacyjna,
- poradnia otolaryngologiczna,
- poradnia dermatologiczna,
- poradnia pulmonologiczna,
- poradnia okulisty,
- poradnia podstawowej opieki zdrowotnej,
- szkoła rodzenia.

Spółka zajmuje się także przewozem osób wymagających opieki medycznej ze szpitala do określonych miejsc docelowych, do których zaliczany jest transport medyczny oraz przewóz osób wymagających dializ. Podmiot leczniczy świadczy również usługi w zakresie ratownictwa medycznego na obszarach:

- powiat Nowego Dworu Gdańskiego, do którego zaliczany jest pas nadmorski,
- powiat Malborski,
- gmina Nowego Stawu.

15 grudnia 2017 roku spółka poszerzyła także swoją działalność otwierając Podstawową Opiekę Zdrowotną na terenie Malborka. Filia znajduje się przy ulicy Konopnickiej 4.

Na terenie szpitala prowadzona jest także Nocna i Świąteczna Opieka Zdrowotna.



Dnia 6.09.2018 r. została otwarta Podstawowa Opieka Zdrowotna w Stegnie przy ul. Wojska Polskiego 12, do zadań której należy m.in. opieka medyczna szkolna prowadzona jest w placówkach w Jantarze, Tujsku oraz Stegnie.

Dnia 1.09.2020 r. została również otwarta przychodnia Podstawowej Opieki Zdrowotnej w Ostaszewie.

Od dnia 1.12.2021 r. funkcjonuje również u nas nowo otwarta poradnia chorób wewnętrznych z siedzibą w Malborku oraz w Nowym Dworze Gdańskim. Tego dnia uruchomiono również poradnię pediatryczną.

Od dnia 1.04.2022 została otwarta również nowa filia Podstawowej opieki zdrowotnej w Sztutowie.

W Spółce funkcjonują następujące komórki organizacyjne prowadzące obsługę administracyjną, finansową i techniczną podmiotu leczniczego i jej przedsiębiorstw:

- sekretariat,
- dział Kadr,
- dział Zamówień Publicznych,
- dział Techniczny,
- dział Księgowości,
- dział higieny szpitalnej,
- dział rozliczeń z NFZ

Nagrody, wyróżnienia i certyfikaty

- CERTYFIKAT Nr 13/QMS/2022/2 decyzją Pomorskiego Centrum Certyfikacji Sp. z o.o. zgodności Systemu Zarządzania Środowiskowego na zgodność z normą PN-EN ISO 9001:2015-10 w zakresie: Stacjonarne i całodobowe świadczenia szpitalne oraz całodobowe świadczenia pielęgnacyjno-opiekuńcze w ramach opieki długoterminowej (Zakład Opiekuńczo-Lecznicy, Hospicja domowe). Świadczenia z zakresu Ratownictwa Medycznego. Udzielanie świadczeń z zakresu diagnostyki laboratoryjnej mikrobiologicznej i obrazowej.



Udzielanie świadczeń w ramach podstawowej opieki zdrowotnej i ambulatoryjnej opieki specjalistycznej z dnia 30.06.2023 r.

- CERTYFIKAT Nr 13/BHP/2022/2 decyzją Pomorskiego Centrum Certyfikacji Sp. z o.o. zgodności Systemu Zarządzania Środowiskowego na zgodność z normą PN-EN ISO 45001:2018-06 w zakresie: Stacjonarne i całodobowe świadczenia szpitalne oraz całodobowe świadczenia pielęgnacyjno-opiekuńcze w ramach opieki długoterminowej (Zakład Opiekuńczo-Lecznicy, Hospicja domowe). Świadczenia z zakresu Ratownictwa Medycznego. Udzielanie świadczeń z zakresu diagnostyki laboratoryjnej mikrobiologicznej i obrazowej. Udzielanie świadczeń w ramach podstawowej opieki zdrowotnej i ambulatoryjnej opieki specjalistycznej z dnia 30.06.2023 r.

- CERTYFIKAT Nr 13/EMS/2022/2 decyzją Pomorskiego Centrum Certyfikacji Sp. z o.o. zgodności Systemu Zarządzania Środowiskowego na zgodność z normą PN-EN ISO 14001:2015-09 w zakresie: Stacjonarne i całodobowe świadczenia szpitalne oraz całodobowe świadczenia pielęgnacyjno-opiekuńcze w ramach opieki długoterminowej (Zakład Opiekuńczo-Lecznicy, Hospicja domowe). Świadczenia z zakresu Ratownictwa Medycznego. Udzielanie świadczeń z zakresu diagnostyki laboratoryjnej mikrobiologicznej i obrazowej. Udzielanie świadczeń w ramach podstawowej opieki zdrowotnej i ambulatoryjnej opieki specjalistycznej z dnia 30.06.2023 r.

- WYRÓŻNIENIE – Ranking Szpitali – Powiatowe Centrum Zdrowia Sp. z o.o. zostało wyróżnione w pierwszej trójce najlepszych szpitali w województwie pomorskim w Rankingu Szpitali Gdzie Rodzić po Ludzku 2022 z dnia 16.01.2023r.

- ŚWIADECTWO – Centralny Ośrodek Badań Jakości w Diagnostyce Mikrobiologicznej – potwierdzenie uzyskania pozytywnego wyniku w Ogólnopolskim Sprawdzaniu Wiarygodności Badań Mikrobiologicznych POLMICRO 2022 z dnia 12.12.2022r.

- ŚWIADECTWO – Centralny Ośrodek Badań Jakości w Diagnostyce Laboratoryjnej – potwierdzenie uzyskania pozytywnych ocen dla wytypowanych analitów chemicznych – ocena bardzo dobra z dnia 12.12.2022r.



- CERTYFIKAT poświadczający udział w 2022 r. w badaniu punktowym występowania zakażeń związanych z opieką zdrowotną i zużycia antybiotyków (PPS HAI&AU) zgodny z metodologią opracowaną przez ECDC z dnia 09.11.2022

- CERTYFIKAT „BEZPIECZNY SZPITAL TO BEZPIECZNY PACJENT” w imieniu Rady Ekspertów Koalicji na rzecz Bezpieczeństwa Szpitali z dnia 12.10.2022r.

- CERTYFIKAT Nr 13/QMS/2019/3 decyzją Pomorskiego Centrum Certyfikacji Sp. z o.o. zgodności Systemu Zarządzania Środowiskowego na zgodność z normą PN-EN ISO 9001:2015-10 w zakresie: Stacjonarne i całodobowe świadczenia szpitalne realizowane na oddziałach szpitala, apteki szpitala, ambulatoryjnej opieki specjalistycznej, podstawowej opieki zdrowotnej, z zakresu diagnostyki, ratownictwa medycznego, transportu medycznego, transportu sanitarnego, opieki długoterminowej, szkoły rodzenia, medycyny szkolnej z dnia 11.03.2021r.

- CERTYFIKAT Nr 13/EMS/2019/3 decyzją Pomorskiego Centrum Certyfikacji Sp. z o.o. zgodności Systemu Zarządzania Środowiskowego na zgodność z normą PN-EN ISO 14001:2015-09 w zakresie Stacjonarne i całodobowe świadczenia szpitalne realizowane na oddziałach szpitala, apteki szpitala, ambulatoryjnej opieki specjalistycznej, podstawowej opieki zdrowotnej, z zakresu diagnostyki, ratownictwa medycznego, transportu medycznego, transportu sanitarnego, opieki długoterminowej, szkoły rodzenia, medycyny szkolnej z dnia 11.03.2021r.

- CERTYFIKAT Nr 13/BHP-2/2021 decyzją Pomorskiego Centrum Certyfikacji Sp. z o.o. zgodności Systemu Zarządzania Środowiskowego na zgodność z normą PN-EN ISO 9001:2015-10 w zakresie: Stacjonarne i całodobowe świadczenia szpitalne realizowane na oddziałach szpitala, apteki szpitala, ambulatoryjnej opieki specjalistycznej, podstawowej opieki zdrowotnej, z zakresu diagnostyki, ratownictwa medycznego, transportu medycznego, transportu sanitarnego, opieki długoterminowej, szkoły rodzenia, medycyny szkolnej z dnia 11.03.2021r.

- CERTYFIKAT AKREDYTACYJNY nr 2015/32 w zakresie działalności spółki standardów akredytacyjnych dla lecznictwa szpitalnego z dnia 29 października 2015 roku,



Pracownicy

Wyszczególnienie (umowa o pracę)	Przeciętna liczba zatrudnionych			
	2023	Malbork	Nowy Dwór Gd.	2022
Pracownicy ogółem w tym:	352,38	272,73	79,65	354,33
Lekarze	14,08	13,04	1,04	21,8
Farmaceuci	2	2	0	2
Mgr analityk	3	3	0	3
Pielęgniarki	115,83	82,26	33,57	98,07
Położne	26,04	25	1,04	17,64
Technicy farmacji	1	1	0	1
Technicy RTG	0	0	0	0
Pozostały personel medyczny	45	26	19	85,69
Personel administracji, ekonomiczny i techniczny	61,43	60,43	1	29,97
Pracownicy gospodarczy i obsługi	84	60	24	95,16

Zródło: informacja dodatkowa, tabela 4.1. strona 24

Wyszczególnienie (umowa cywilno-prawna)	Przeciętna liczba zatrudnionych			
	2023	Malbork	Nowy Dwór Gd.	2022
Pracownicy ogółem w tym:	323	224	99	344
Lekarze	135	93	42	138
Pielęgniarki	92	64	28	124
Położne	17	14	3	17
Technicy	11	9	2	11
Ratownicy medyczni	37	24	13	37
Pracownicy gospodarczy i obsługi	31	20	11	17

W roku 2023 przeciętne zatrudnienie w Spółce kształtowało się na poziomie 352,38 etatów i w stosunku do roku 2022 zmalało o 1,95 etatu. Zatrudnienie na koniec roku 2023 osiągnęło poziom 360 etaty, w podziale na Malbork – 279 etatów, Nowy Dwór Gdański – 73 etatów, 4 etaty w przychodni Podstawowej Opieki Zdrowotnej w Stegniu oraz po 1 etacie w Przychodni Podstawowej Opieki Zdrowotnej w Ostaszewie i Sztutowie.



Parametry charakteryzujące działalność podmiotu

Nazwa oddziału	Nazwa parametru	ROK	
		2023	2022
1 Oddział Anestezjologii i intensywnej terapii	liczba łóżek	5	4
	liczba osób leczonych	135	109
	liczba osobodni	1336	968
	% wykorzystanie łóżek	0,7304	66,30%
2 Oddział Chirurgiczny	liczba łóżek	33	33
	liczba osób leczonych	2116	2155
	liczba osobodni	6548	6484
	% wykorzystanie łóżek	0,5429	53,83%
3 Oddział Noworodkowy	liczba łóżek	11	11
	liczba osób leczonych	683	603
	liczba osobodni	1957	1642
	% wykorzystanie łóżek	0,4874	40,90%
4 Oddział Pediatriczny	liczba łóżek	16	16
	liczba osób leczonych	1139	1131
	liczba osobodni	2474	2599
	% wykorzystanie łóżek	0,4223	44,50%
5 Oddział Położniczo - Ginekologiczny	liczba łóżek	19	19
	liczba osób leczonych	1740	1467
	liczba osobodni	4286	3535
	% wykorzystanie łóżek	0,6164	50,97%
6 Oddział Wewnętrzny Malbork	liczba łóżek	30	35
	liczba osób leczonych	1715	1382
	liczba osobodni	10205	9089
	% wykorzystanie łóżek	0,9296	71,15%
7 Oddział Wewnętrzny- Pododdział COVID	liczba łóżek	0	30
	liczba osób leczonych	0	118
	liczba osobodni	0	1057
	% wykorzystanie łóżek	0	56,83%



Sprawozdanie zarządu z działalności spółki za rok obrotowy
od 1 stycznia do 31 grudnia 2023 roku

Nazwa oddziału	Nazwa parametru	ROK	
		2023	2022
8 Oddział Wewnętrzny Nowy Dwór Gdański	liczba łóżek	28	28
	liczba osób leczonych	1299	1236
	liczba osobodni	8235	8035
	% wykorzystanie łóżek	0,8023	78,62%
9 Zakład Opiekuńczo Lecznicy	liczba łóżek	50	50
	liczba osób leczonych	112	100
	liczba osobodni	17490	17202
	% wykorzystanie łóżek	0,9558	94,26%

Oddziały, poradnie specjalistyczne – wykaz wykonanych porad, leczonych pacjentów

LP	Nazwa	Ilość wizyt 2023	Ilość wizyt 2022
1.	chorób wewnętrznych	75	
2.	diabetologiczna	3899	3509
3.	onkologiczna	5214	4772
4.	pediatryczna	149	
5.	poł-gin	9984	9456
6.	Poł-gin Nowy Staw	3248	3064
7.	urologiczna	3380	2654
8.	chirurgiczna	10767	10542
9.	ortopedyczna	9068	9442
10.	gastroenterologiczna	3467	2907
11.	wewnętrzny	1299	1236
12.	ZOL	112	100
13.	Izba Przyjęć	1010	1065
14.	chirurgiczna	5361	5258
15.	dermatologiczna	2048	2379
16.	położniczo-ginekologiczna	3116	2675
17.	chorób płuc	1770	1823
18.	okulistyczna	2684	2584
19.	onkologiczna	1700	1898
20.	ortopedyczna	5696	4275
21.	otolaryngologiczna	2306	1374
22.	POZ Malbork	5380	4586
23.	POZ NDG	15565	15393
24.	POZ Stegna	15600	15370



Sprawozdanie zarządu z działalności spółki za rok obrotowy od 1 stycznia do 31 grudnia 2023 roku

LP	Nazwa	Ilość wizyt 2023	Ilość wizyt 2022
25.	POZ Ostaszewo	5249	5626
26.	POZ Sztutowo	7039	4751
27.	NŚ Malbork	10824	9713
28.	NŚ NDG	5676	5825

Inwestycje

W tabeli poniżej przedstawiono kilka najważniejszych inwestycji, które przedstawia zestawienie (środki trwałe o wartości powyżej 3 500 zł.) w okresie od 1 stycznia do 31 grudnia 2023.

Lp.	Nazwa środka trwałego	miejsce użytkowania	wartość
1.	aparat USG	por. urologiczna	82 350,00
2.	łóżka szpitalne	o/ noworodkowy	27 864,00
3.	system uzdatniania wody	szpital MK i NDG	10 947,00
4.	aparat USG	poradnia poł-gin	15 000,00
5.	drukarka	RTG Malbork	3 798,00
6.	monitor nerwów	blok operacyjny	63 801,00
7.	modernizacja oddziału AiIT	AiIT	1 885 195,86
8.	ssak medyczny	RTiM NDG	5 032,38
9.	chłodziarka farmaceutyczna	Izba Przyjęć Mk	8 165,97
10.	ssak medyczny	Izba Przyjęć Mk	5 032,38
11.	rękojeść SHAVERA 2 szt.	blok operacyjny	21 384,00
12.	meble	AiIT	19 660,00
13.	szafa meblowa	laboratorium	8 940,00
14.	pakiety home office	o/ chirurgii	7 623,00
15.	meble	o/wewnętrzny NDG	4 000,00
16.	zestaw komputerowy	administracja	7 000,00
17.	zestawy komputerowe	endoskopia, o/novorodkowy	8 796,00
18.	stacja opisowa RTG	RTG Malbork	26 492,73
19.	centrala telefoniczna	szpital Malbork	8 856,00
20.	pralka do mopów	dział higieny	11 899,84
21.	lampa do fototerapii	o/ noworodkowy	8 914,19
22.	inkubator zamknięty	o/ noworodkowy	42 676,81
23.	stanowisko do resuscytacji	o/ noworodkowy	55 000,00



Sprawozdanie zarządu z działalności spółki za rok obrotowy
od 1 stycznia do 31 grudnia 2023 roku

Lp.	Nazwa środka trwałego	miejsce użytkowania	wartość
24.	bilibinometr	o/ noworodkowy	14 000,00
25.	kardiograf	o/ noworodkowy	17 858,57
26.	drukarka do ŚT	o/ dziecięcy	698,00
27.	tablet ze stacją dokującą	Ratownictwo Medyczne	12 970,35
28.	2x zestawy komputerowe	transport med., piel. Epidemiologiczna	8 796,00
29.	3x urządzenia wielofunkcyjne	POZ Malbork, administracja	2 395,00
30.	wózek medyczny	pracownia endoskopii	14 904,00
31.	wózek do przewożenia chorych	o/ chirurgii	6 296,40
32.	2x ciepłe gniazdko	o/ noworodkowy	19 700,00
33.	monitor	o/ chirurgii	539,00
34.	schodolaz	transport medyczny	13 500,00
35.	system podnośnika sufitowego	o/wewnętrzny Mk	25 380,00
36.	stół operacyjny	blok operacyjny	174 960,00
37.	mikroskop	laboratorium	53 959,47
38.	drukarka	o/poł-gin	500,00
39.	urządzenie USG	poradnia poł-gin NDG	90 000,00
40.	microsoft office	administracja	1 189,00
41.	perymetr komputerowy	por. okulistyczna NDG	30 240,00
42.	meble	pracownia endoskopii	4 560,00
43.	klimatyzacja	Ratownictwo Medyczne NDG	9 800,00
44.	zestawy komputerowe 2x	apteka, Naczelna Pielęgniarka	7 500,00
45.	urządzenie do badania słuchu	o/ noworodkowy	13 770,00
46.	microsoft office, drukarka	administracja	1 491,00
47.	klimatyzacja	administracja	5 043,00
48.	zestaw komputerowy	pracownia endoskopii	4 398,00
49.	montaż chłodnicy freonowej	o/ poł-gin	38 745,00
50.	modernizacja budynku głównego	budynek główny	82 480,34
51.	modernizacja budynku poł-gin	budynek poł-gin	69 426,44
52.	zestaw do cięcia cesarskiego	o/ poł-gin	15 543,60
53.	zestaw komputerowy	pracownia TK	4 398,00
54.	zestawy komputerowe	wszystkie POZ	334 195,92
55.	stół zabiegowy	Izba Przyjęć Mk	4 370,00
56.	wózek do sprzątania	dział higieny	4 566,38
57.	pakiet office	blok operacyjny	1 098,00
58.	respirator 3 szt	Ratownictwo Medyczne	154 194,18
59.	budynek główny szpitala- modernizacja	adaptacja pomieszczeń na Endoskopię	121 746,18
60.	pompa strzykawkowa	Ratownictwo Medyczne NDG	3 585,60
61.	aparat do kriochirurgii	por. dermatologiczna	22 174,99
62.	EKG	gabinet EKG	18 480,96
63.	analizator do posiewu krwi	Bakteriologia	171 000,00



Zestawienie nakładów inwestycyjnych oraz zmian w środkach trwałych w 2023 roku.

Lp	Treść	razem	Źródło pochodzenia środków pieniężnych do pokrycia kosztów zakupu		
			środki własne	darowizny	dofinansowanie
1.	środki trwałe z zakupu	1 922 542,46	986 558,39	811 609,67	124 374,40
2.	modernizacja oddziałów	2 158 848,82	496 448,82		1 662 400,00
3.	środki trwałe w budowie	207 307,59	207 307,59		
	Razem nakłady na śr.trw. poniesione w 2023 roku	4 288 698,87	1 690 314,80	811 609,67	1 786 774,40
	nakłady z lat poprzednich (2022)				
	ogółem zwiększenia środków trwałych	4 288 698,87	1 690 314,80	811 609,67	1 786 774,40
	spłata pożyczki termomodernizacji w roku 2023	151 728,00	151 728,00		
	Ogółem wydatki inwestycyjne	4 440 426,87	1 842 042,80	811 609,67	1 786 774,40

Źródło: informacja dodatkowa, tabela 2.7. strona 22

Zestawienie zadłużenia Spółki na dzień 31.12.2023 r.

Lp.	Treść	kwota zadłużenia	kwota roczna spłat	spłaty	zakończenie spłat
1	NFOŚiGW pożyczka termomodernizacja budynków Malbork	46 308,00	46 308,00	kwartalne	31.03.2024
	Razem	46 308,00	46 308,00		

Źródło: Informacja dodatkowa, tabela 1.12. strona 15

Instrumenty Finansowe

Nie posiadamy instrumentów finansowych



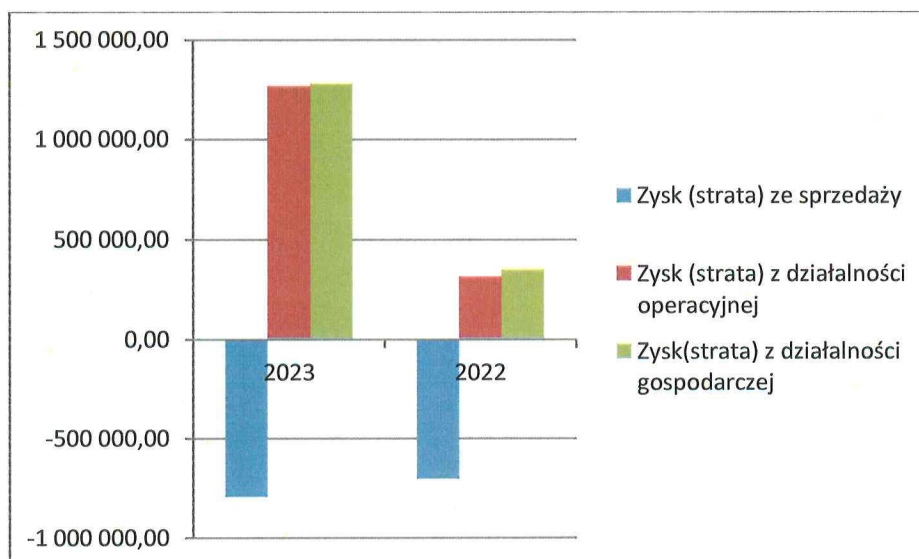
Sytuacja ekonomiczno – finansowa

W 2023 roku Spółka wypracowała wynik finansowy netto w wysokości 1.092.963,07 zł, który jest o 919.923,41 zł wyższy od wyniku osiągniętego w 2022 roku.

Podstawowe elementy rachunku zysków i strat:

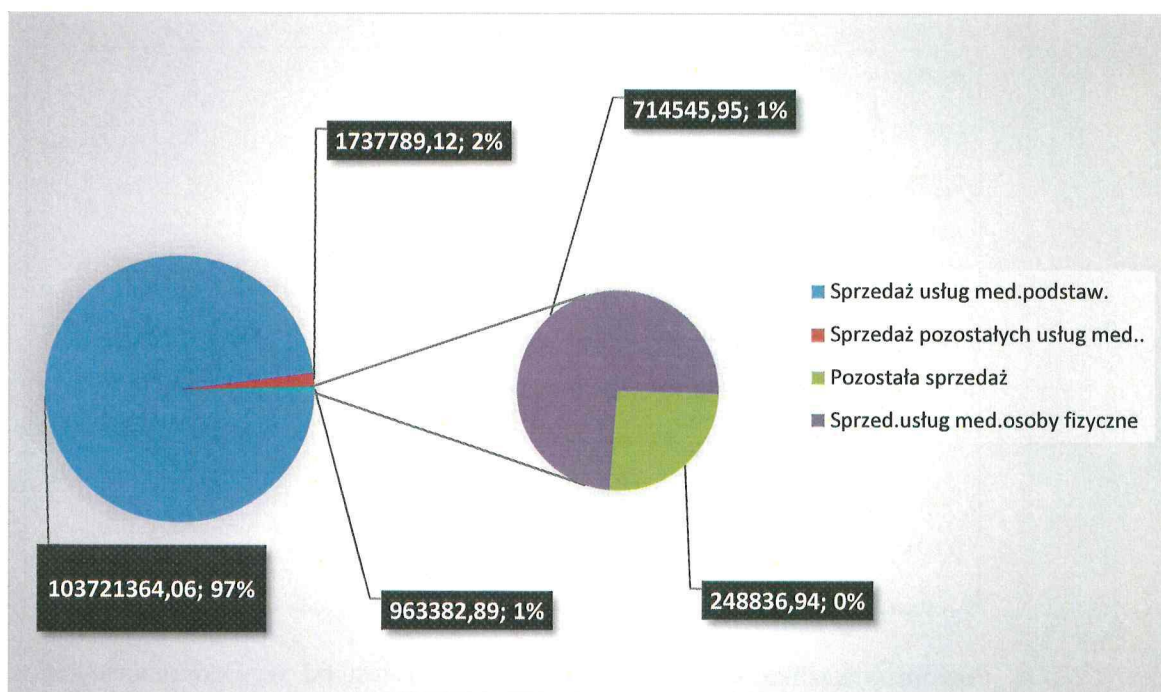
	2023	2022	dynamika
Przychody netto ze sprzedaży	105 748 070,57	91 502 672,51	115,57%
Koszty działalności operacyjnej	106 542 036,64	92 206 086,96	115,55%
<u>Zysk (strata) ze sprzedaży</u>	-793 966,07	-703 414,45	112,87%
Pozostałe przychody operacyjne	2 480 116,29	2 078 498,54	119,32%
Pozostałe koszty operacyjne	422 153,32	1 062 749,00	39,72%
<u>Zysk (strata) z działalności operacyjnej</u>	1 263 996,90	312 335,09	404,69%
Przychody finansowe	26 771,75	57 007,51	46,96%
Koszty finansowe	12 843,62	20 435,42	62,85%
<u>Zysk(strata) z działalności gospodarczej</u>	1 277 925,03	348 907,18	366,27%
<u>Zysk (strata) brutto</u>	1 277 925,03	348 907,18	366,27%
Podatek dochodowy	248 940,76	175 867,52	141,55%
<u>Zysk (strata) netto</u>	1 028 984,27	173 039,66	594,65%

Źródło: Rachunek zysków i strat



Przychody ze sprzedaży w roku 2023 były wyższe od ubiegłorocznych o 15,57%. Koszty działalności operacyjnej wzrosły o 15,55%. Spowodowane jest to między innymi wzrostem usług obcych w pozycji kontrakty (podwyżki dla pracowników medycznych) oraz wzrostem zakupu usług zewnętrznych. Na wynik finansowy ma również tworzenie wysokich rezerw, które wpływają na podatek dochodowy. Utworzone aktywa z tytułu odroczonego podatku dochodowego to przeniesienie podatku w czasie na lata przyszłe.

Struktura przychodów ze sprzedaży w 2023 roku kształtuje się następująco:



Sprzedaż świadczeń zdrowotnych ogółem wyniosły 106.422.536,07 zł, w tym: usługi NFZ – 88.576.723,15 zł, i jest to 83,23 % udziału w strukturze przychodów ogółem.

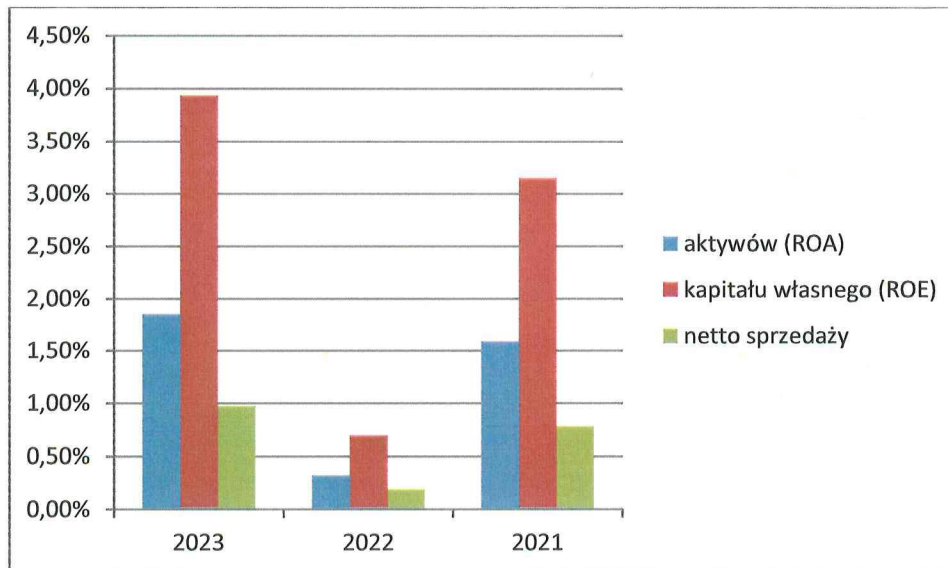


Wskaźniki rentowności

Efektywność gospodarowania w spółce charakteryzują wskaźniki rentowności.

		2023	2022	2021
rentowność	aktywów (ROA)	1,85%	0,32%	1,59%
	kapitału własnego (ROE)	3,93%	0,69%	3,14%
	netto sprzedaży	0,97%	0,19%	0,78%

Źródło: obliczenia na podstawie *Rachunku Zysków i Strat*



Poziom wskaźników rentowności uzależniony jest od wyniku finansowego Spółki, który był wyższy od wypracowanego wyniku w 2022 roku w związku z czym wskaźniki rentowności uległy zwiększeniu. Przedsiębiorstwo generuje zyski z każdej złotówki zaangażowanego kapitału własnego, posiadanych aktywów jak i przychodów ze sprzedaży. Wskaźniki są w przyjętych normach, tj. spółka jest w dobrej kondycji finansowej.



Sytuacja majątkowa

Podstawowe elementy aktywów

		2023	struktura	2022	struktura
AKTYWA		55 521 913,39	100,00%	54 259 519,53	100,00%
<i>Aktywa trwałe</i>		<i>37 053 177,37</i>	<i>66,74%</i>	<i>37 645 501,41</i>	<i>69,38%</i>
	Wartości niematerialne i prawne	109 584,44	0,20%	142 219,76	0,26%
	Rzeczowe aktywa trwałe	35 206 480,67	63,41%	36 171 825,03	66,66%
	Należności długoterminowe	0	0,00%	0	0,00%
	Inwestycje długoterminowe	0	0,00%	0	0,00%
	Długoterminowe rozliczenia międzyokresowe	1 737 112,26	3,13%	1 331 456,62	2,45%
<i>Aktywa obrotowe</i>		<i>18 468 736,02</i>	<i>33,26%</i>	<i>16 614 018,12</i>	<i>30,62%</i>
	Zapasy	1 310 862,67	2,36%	1 302 763,52	2,40%
	Należności krótkoterminowe	12 218 462,26	22,01%	12 927 232,84	23,82%
	Inwestycje krótkoterminowe	4 772 744,93	8,60%	2 230 446,06	4,11%
	Krótkoterminowe rozliczenia międzyokresowe	166 666,16	0,30%	153 575,70	0,28%

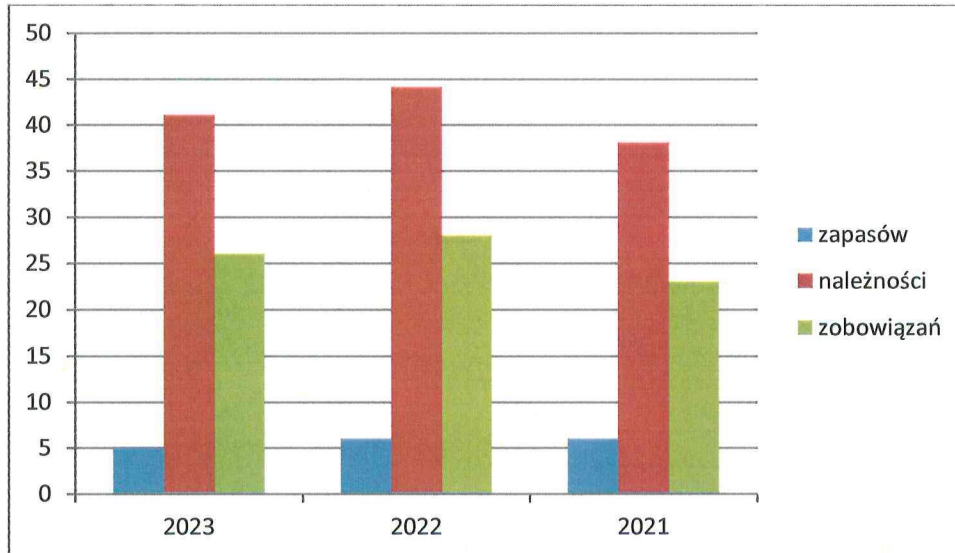
Zródło: Bilans

Suma bilansowa na koniec 2023 roku w porównaniu do 2022 uległa zwiększeniu o 1.262.393,86 zł. Środki trwałe stanowią 95,02% w strukturze aktywów trwałych. Inwestycje krótkoterminowe stanowią 8,60% udziału w strukturze sumy bilansowej – nastąpił wzrost środków pieniężnych w porównaniu do roku poprzedniego o 2.542.298,87 zł.

Wskaźniki wykorzystania majątku

Efektywność wykorzystania majątku w roku 2023 ocenić można m.in. na podstawie wskaźników rotacji:

		2023	2022	2021
cykl rotacji w dniach	zapasów	5	6	6
	należności	41	44	38
	zobowiązań	26	28	23



Wskaźnik rotacji zapasów spadł w porównaniu z rokiem 2022. Świadczy to o lepszym zagospodarowaniu zapasów .

Cykl rotacji należności spadł do poziomu 41 dni w porównaniu do roku poprzedniego. spadek rotacji należności w dniach ocenia się pozytywnie i interpretuje jako poprawę zarządzania należnościami w przedsiębiorstwie (lepszą ściągalność, lepszą politykę kredytową), a także poprawę płynności finansowej – gotówka szybciej powraca do przedsiębiorstwa,

Wskaźnik rotacji zobowiązań (spadek do poziomu 26 dni – o 2 dni w porównaniu do roku 2022) wskazuje, że spółka osiąga dobry wynik na spłacalności swoich zobowiązań wobec wierzycieli. Okres kupiecki udzielony spółce wynosi 21 bądź 30 dni od daty zakupu. Świadczy to o tym, że Spółka bez zbędnych trudności reguluje swoje bieżące zobowiązania.



Źródła finansowania majątku

Podstawowe elementy pasywów

	2023	struktura	2022	struktura
PASYWA	55 521 913,39	100,00%	54 259 519,53	100,00%
Kapitał własny	26 163 994,76	47,12%	25 094 010,49	46,25%
Kapitał podstawowy	17 089 000,00	30,78%	16 968 000,00	31,27%
Kapitał zapasowy/rezerwowy	8 046 010,49	14,49%	7 952 970,83	14,66%
Zysk (strata) z lat ubiegłych	0	0,00%	0	0,00%
Zysk (strata) netto	1 028 984,27	1,85%	173 039,66	0,32%
Zobowiązania i rezerwy na zobowiązania	29 357 918,63	52,88%	29 165 509,04	53,75%
Rezerwy na zobowiązania	7 007 182,86	12,62%	5 418 124,79	9,99%
Zobowiązania długoterminowe	104 472,35	0,19%	157 335,95	0,29%
Zobowiązania krótkoterminowe	11 750 722,39	21,16%	13 585 648,99	25,04%
Rozliczenia międzyokresowe	10 495 541,03	18,90%	10 004 399,31	18,44%

Źródło: Bilans

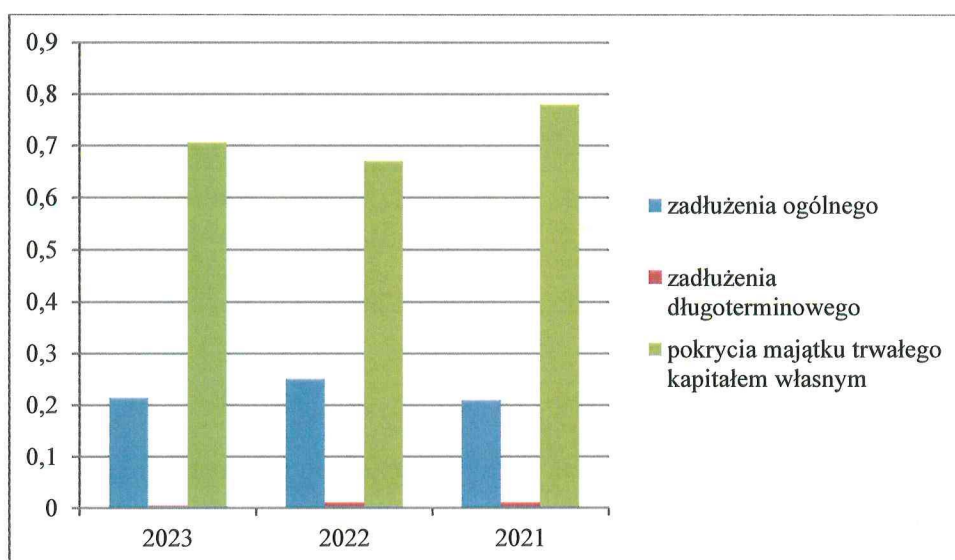
Kapitał zapasowy wzrósł o kwotę wyniku finansowego za poprzedni rok, który uchwałę Zgromadzenia Wspólników został przekazany na zwiększenie tego kapitału. Odnotowano spadek wartości zobowiązań długoterminowych co związane jest przede wszystkim ze spłatą kredytów. Nastąpił także wzrost Rozliczeń międzyokresowych, na które miała wpływ amortyzacja środków trwałych, które nie stanowią kosztu podatkowego spółki. Świadczy to o dużym finansowaniu z obcych źródeł inwestowaniu w majątek spółki. Kapitał podstawowy uległ zwiększeniu poprzez wyemitowanie 121 akcji po 1.000 zł każda (80.000. wniesienie aportu budynku przy Alei Armii Krajowej 107 oraz wpłata gotówkowa na zwiększenie kapitału w kwocie 41.000 zł.)

Relację pomiędzy źródłami finansowania aktywów w Powiatowym Centrum Zdrowia Sp. z o.o. prezentują wskaźniki zadłużenia.



Wskaźniki zadłużenia

		2023	2022	2021
wskaźniki	zadłużenia ogólnego	0,214	0,25	0,21
	zadłużenia długoterminowego	0,004	0,01	0,01
	pokrycia majątku trwałego kapitałem własnym	0,706	0,67	0,78



Spadek wskaźnika ogólnego zadłużenia (o 0,036) wskazuje, iż majątek przedsiębiorstwa w mniejszym stopniu niż w roku 2022 finansowany był kapitałami obcymi. Niski poziom wskaźnika świadczy o sile finansowej firmy i tym, że potrafi sama finansować swoją działalność i majątek.

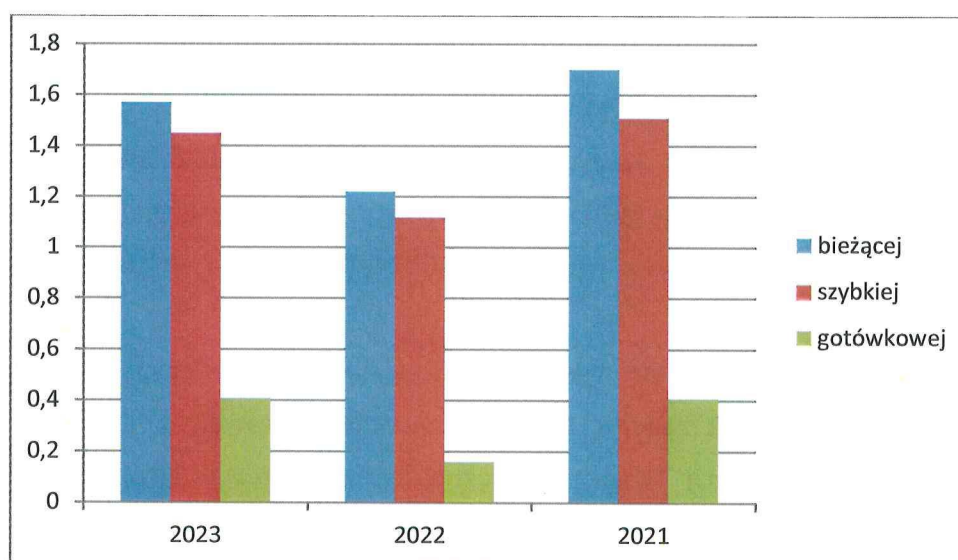
Wraz z sukcesywną spłatą długoterminowych zobowiązań wskaźnik zadłużenia długoterminowego spadł o 0,006. Wskaźnik pokrycia majątku trwałego kapitałem własnym wzrósł o 0,036. Im wyższe jest pokrycie kapitałami własnymi aktywów trwałych tym bardziej wierzyciele mogą liczyć na odzyskanie swojego wkładu w spółkę nawet w wypadku jej likwidacji, gdyż kapitał własny pokrywający w nadmiarze aktywa trwałe finansuje także częściowo aktywa obrotowe.



Płynność finansowa

Wskaźniki płynności

		2023	2022	2021
wskaźniki płynności	bieżącej	1,57	1,22	1,7
	szybkiej	1,45	1,12	1,51
	gotówkowej	0,41	0,16	0,41



Wskaźniki płynności finansowej kształtują się na wysokim poziomie, ich wartość jest konsekwencją wysokiego stanu środków pieniężnych, które spółka gromadzi na realizację przyszłych inwestycji. Wysokość wskaźników przedstawia, że Spółka dobrze gospodaruje swój majątek i jest w stanie spłacać swoje zobowiązania na czas.

Udziały własne

Spółka nie posiada udziałów własnych. 100 % udziałów spółki (17 089 udziałów) objęte jest przez Powiat Malborski.



Podsumowanie działalności za rok obrotowy 2023

Rok obrotowy 2023 był szesnastym, pełnym rokiem kalendarzowym działalności Spółki, która została zarejestrowana w Krajowym Rejestrze Sądowym w dniu 11.05.2007 roku. Kapitał zakładowy spółki na dzień 01.01.2022 r. wynosił 17 089 000 zł. W dalszym ciągu 100% udziałów jest objęte przez Powiat Malborski.

W organach spółki w od dnia 01.01.2023 roku członkiem Rady Nadzorczej został Pan Leszek Tabor.

Spółka kontynuowała działalność statutową, której zasadniczym celem było udzielanie świadczeń medycznych ze szczególnym uwzględnieniem wykonywania procedur szpitalnych.

Spółka terminowo spłaca kredyty zaciągnięte na zadania inwestycyjne realizowane w poprzednich latach. W roku 2023 dokonano spłaty pożyczki zaciągniętej w NFOŚiGW na termomodernizację budynków w wysokości 151 728,00 zł. Spółka nie korzystała z kredytów obrotowych.

W 2023 roku nastąpiły istotne inwestycje poprawiające jakość świadczonych przez Spółkę usług. Do najważniejszych zaliczyć trzeba zakończenie inwestycji modernizacji Oddziału Anestezjologii i Intensywnej Terapii oraz zakup specjalistycznego sprzętu w postaci stołu operacyjnego, aparatów USG oraz pozyskanie aparatu do posiewu krwi. Pozyskany został sprzęt informatyczny do poprawy cyberbezpieczeństwa oraz funkcjonowania przychodni podstawowej opieki zdrowotnej. Zakończona została również inwestycja na Oddziale chorób wewnętrznych w Szpitalu w Nowym Dworze Gdańskim, a rozpoczęta została inwestycja budowy budynku na potrzeby składowania odpadów medycznych w Szpitalu w Malborku.

W 2023 roku Spółka została wyróżniona tytułem Malborki Mistrz Biznesu jako najlepsza firma 2022 roku.

Realizowany jest ciągły rozwój POZ w Nowym Dworze Gdańskim oraz w Malborku. Spółka podjęła działania mające na celu uruchomienie przychodni w Czarnej Wodzie po wcześniejszym wyremontowaniu pomieszczeń przez samorząd Gminy.

W 2023 roku bardzo dużym obciążeniem dla Spółki był wzrost kosztów pracy wynikający z konieczności dokonywania regulacji płacowych wynikających z wprowadzonej w połowie 2017 r. tzw. ustawy o płacach minimalnych w ochronie zdrowia. Kolejna nowelizacja ustawy wprowadziła z dniem 01.07.2023 roku istotne podwyżki dla pracowników medycznych



Sprawozdanie zarządu z działalności spółki za rok obrotowy od 1 stycznia do 31 grudnia 2023 roku

i niemedycznych wynoszące średnio ok 12%. Na szczęście, w przeciwieństwie do podwyżek z roku 2022, uzyskane z NFZ dodatkowe finansowanie, poprzez wzrost wyceny świadczeń, pozwoliły na pokrycie kosztów wzrostu wynagrodzeń pracowników etatowych i kontraktowych. Nadal jednak w pierwszym półroczu 2024 roku Spółka uzyskiwać będzie ujemne wyniki finansowe.

Bardzo dużym wyzwaniem jest obecnie pozyskanie kadry lekarskiej i pielęgniarskiej do zapewnienia bieżącego funkcjonowania wszystkich rodzajów działalności Spółki. Po chwilowych niedoborach kadry lekarskiej na OAiIT oraz Oddziale położniczo – ginekologicznym z początkiem roku 2024 stan zatrudnienia określić można jako zadowalający. Niestety wiązało się to z koniecznością istotnego podniesienia stawek kontraktowych dla lekarzy (średnio o ok. 20-25%)

PREZES ZARZĄDU

Paweł Chodyniak

Malbork, dnia 28-go marca 2024 r.