

Projekt

**UCHWAŁA NR
RADY POWIATU MALBORSKIEGO**

z dnia 2026 r.

w sprawie przyjęcia oceny zasobów pomocy społecznej.

Na podstawie art. 16a ust. 4 ustawy z dnia 12 marca 2004 roku o pomocy społecznej (Dz. U. 2025 r., poz. 1214) oraz art. 12 pkt. 11 ustawy z dnia 5 czerwca 1998 roku o samorządzie powiatowym (tj. Dz. U. 2025r., poz. 1684 ze zm.) uchwala się, co następuje:

§ 1. Przyjmuje się Ocenę Zasobów Pomocy Społecznej za 2025 rok, sporządzoną w oparciu o analizę lokalnej sytuacji społeczno – demograficznej, która stanowi załącznik do niniejszej uchwały.

§ 2. Wykonanie uchwały powierza się Zarządowi Powiatu Malborskiego.

§ 3. Uchwała wchodzi w życie z dniem podjęcia.



Ocena zasobów pomocy społecznej

2025

Autorzy:

Monika Sobczyńska - Dyrektor
Powiatowego Centrum Pomocy
Rodzinie

Anna Harasimowicz - pracownik
socjalny

Beata Kwaśniak - starszy pracownik
socjalny

1	Wprowadzenie	3
2	Dane o sytuacji demograficznej i społecznej	3
3	Dane o korzystających z pomocy i wsparcia	11
3.1	Dane o korzystających z pomocy i wsparcia POWIAT - ZADANIA PCPR ORAZ MOPR	20
4	Inne rodzaje pomocy i świadczeń	27
5	Zasoby instytucjonalne pomocy i wsparcia	27
6	Kadra jednostki organizacyjnej pomocy społecznej	35
6.1	Zatrudnienie pomocnicze w jednostce organizacyjnej pomocy społecznej	38
6.2	Zespoły pracy socjalnej i integracji społecznej w jednostce pomocy społecznej	38
7	Środki finansowe na wydatki w pomocy społecznej i innych obszarach polityki społecznej w budżecie jednostki samorządu terytorialnego	38
8	Aktywność projektowo-konkursowa jednostki organizacyjnej pomocy społecznej	41
9	Współpraca z organizacjami pozarządowymi - zadania zlecone w obszarze pomocy i wsparcia	42
10	Wnioski końcowe	42

1. Wprowadzenie

Ocena zasobów pomocy społecznej za rok 2025 dla Powiatu Malborskiego została opracowana przez Powiatowe Centrum Pomocy Rodzinie w Malborku zgodnie z art. 16a ustawy z dnia 12 marca 2004r. o pomocy społecznej. Dokument stanowi narzędzie analizy lokalnej polityki społecznej oraz podstawę do planowania działań w zakresie wsparcia mieszkańców powiatu.

Powiat Malborski położony jest w województwie pomorskim i zajmuje powierzchnię 494km², co stanowi około 2,7% powierzchni województwa pomorskiego oraz około 0,1% powierzchni Polski. Liczba mieszkańców wynosi około 63 tys. osób, a gęstość zaludnienia kształtuje się na poziomie około 125 osób/km², co jest wartością zbliżoną do średniej wojewódzkiej i krajowej.

Ocena zasobów pomocy społecznej obejmuje w szczególności analizę infrastruktury, zasobów kadrowych oraz realizowanych zadań zw. obszarze pomocy społecznej oraz wspierania rodziny pozostających w kompetencji powiatu, ze szczególnym uwzględnieniem roli Powiatowego Centrum Pomocy Rodzinie.

2. Dane o sytuacji demograficznej i społecznej

1. Sytuacja demograficzna

Powiat Malborski zamieszkuje około 60 tys. mieszkańców, przy czym widoczna jest tendencja spadkowa liczby ludności. Zjawisko to wynika m.in. z ujemnego przyrostu naturalnego oraz migracji mieszkańców, systematycznego wzrostu liczby osób w wieku poprodukcyjnym, spadku liczby dzieci i młodzieży, zmniejszanie się zasobów siły roboczej. Na koniec roku 2025 Powiat Malborski zamieszkiwało 60.351 mieszkańców, zanotowano spadek o 296 do roku 2024.

Z punktu widzenia zadań powiatu wzrost liczby osób w wieku poprodukcyjnym ma szczególne znaczenie w kontekście rosnącego zapotrzebowania na miejsca w domach pomocy społecznej, zwiększonej liczby osób wymagających wsparcia w zakresie niepełnosprawności.

2. Sytuacja na rynku pracy

Stopa bezrobocia w Powiecie Malborskim w 2025 roku wynosiła około 10%, co wskazuje na trudniejszą sytuację na tle województwa pomorskiego i kraju. Z perspektywy PCPR istotne są szczególnie grupy: osoby długotrwale bezrobotne korzystające z pomocy społecznej, osoby z niepełnosprawnościami pozostające poza rynkiem pracy, wychowankowie pieczy zastępczej wchodzący w dorosłość, osoby zagrożone wykluczeniem społecznym. Działania podejmowane na poziomie powiatu obejmują m.in.: realizację programów na rzecz osób z niepełnosprawnościami (PFRON), wsparcie usamodzielniania wychowanków pieczy zastępczej, współpracę z Powiatowym Urzędem Pracy i innymi instytucjami rynku pracy.

3. Infrastruktura pomocy społecznej

Dane do OZPS zostały opracowane na podstawie danych zasilonych między innymi z Centralnej Aplikacji Statystycznej (CAS).

System pomocy społecznej w Powiecie Malborskim funkcjonuje w oparciu o współpracę gmin i powiatu, przy czym Powiatowe Centrum Pomocy Rodzinie realizuje zadania o charakterze ponadgminnym. Do kluczowych obszarów działalności PCPR należą: organizacja i nadzór nad pieczą zastępczą (rodzinną i instytucjonalną), prowadzenie i kierowanie do domów pomocy społecznej, wsparcie osób z niepełnosprawnościami (m.in. dofinansowania z PFRON), realizacja programów korekcyjno-edukacyjnych, pomoc w usamodzielnianiu wychowanków pieczy zastępczej.

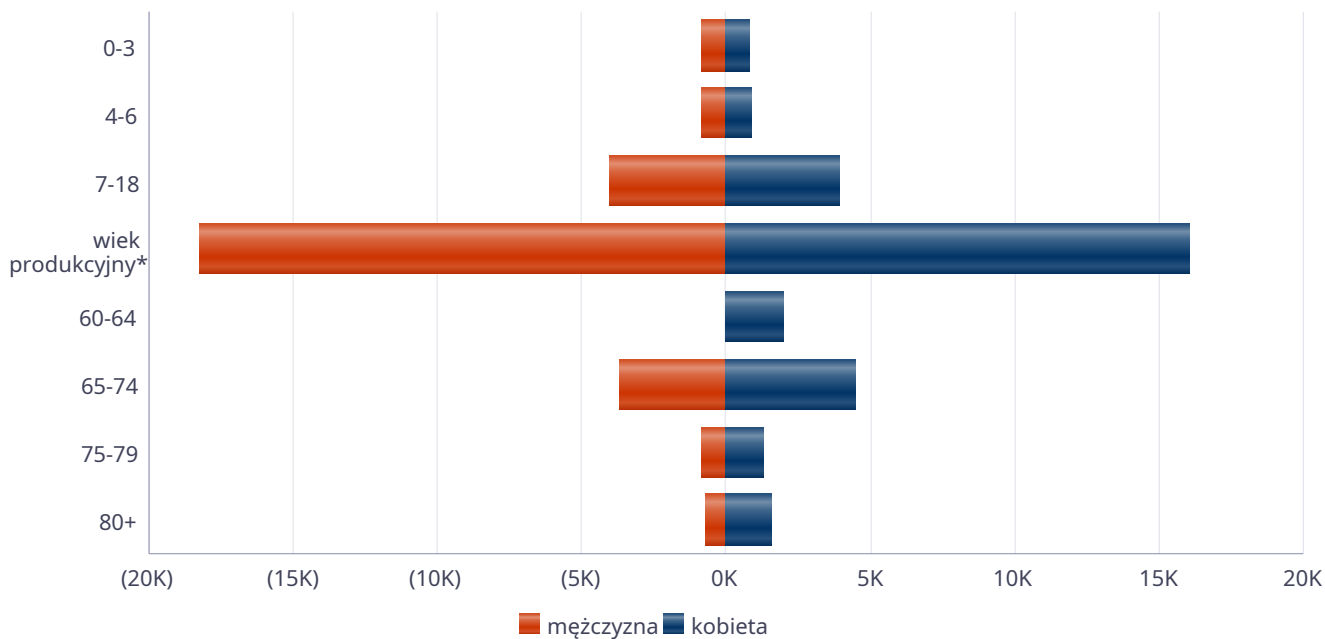
W 2025 roku na terenie powiatu funkcjonował Dom Pomocy Społecznej, trzy placówki opiekuńczo-wychowawcze typu socjalizacyjnego, rodziny zastępcze, Rodzinne Domy Dziecka, instytucje wsparcia dla osób z niepełnosprawnościami.

Współpraca PCPR z ośrodkami pomocy społecznej (OPS) oraz organizacjami pozarządowymi stanowi kluczowy element systemu wsparcia.

Liczba mieszkańców wg grup wiekowych i płci		
Grupa wiekowa	mężczyzna	kobieta
0-3	864	826
4-6	880	861
7-18	4 085	3 928
wiek produkcyjny*	18 260	16 069
60-64		1 977
65-74	3 696	4 471
75-79	862	1 309
80+	693	1 570

*Zgodnie z definicją GUS wiek produkcyjny to dla mężczyzn 18-64 lata, a dla kobiet 18-59 lat.

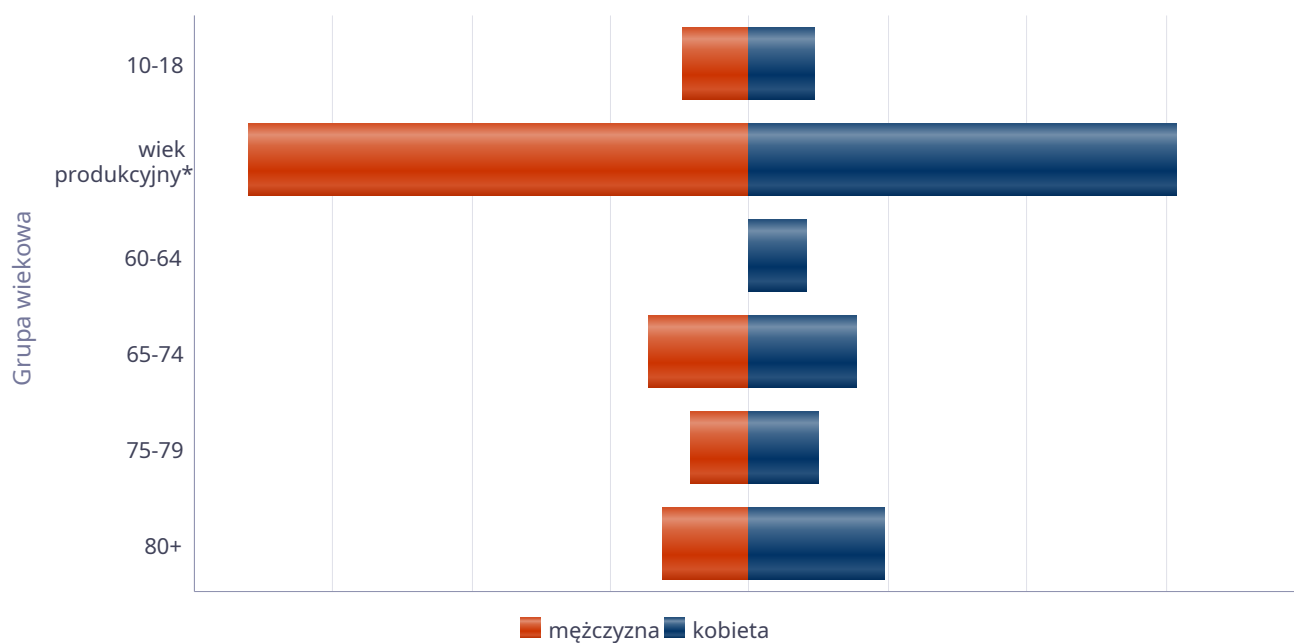
Liczba mieszkańców wg grup wiekowych i płci



Liczba mieszkańców wg grup wiekowych i płci		
Grupa wiekowa	mężczyzna	kobieta
10-18	2 398	2 324
wiek produkcyjny*	18 041	15 421
60-64		2 058
65-74	3 650	3 858
75-79	2 089	2 493
80+	3 162	4 857

*Zgodnie z definicją GUS wiek produkcyjny to dla mężczyzn 18–64 lata, a dla kobiet 18–59 lat.

Prognozowana liczba mieszkańców wg grup wiekowych i płci



Liczba osób bezrobotnych, liczba długotrwale bezrobotnych oraz liczba osób bezrobotnych z prawem do zasiłku (poziom powiatu)

Status	Ogółem	Mężczyźni	Kobiety
Bezrobotni ogółem	1 711	681	1 030
Bezrobotni z prawem do zasiłku	303	112	191
Długotrwale bezrobotni	758	225	533

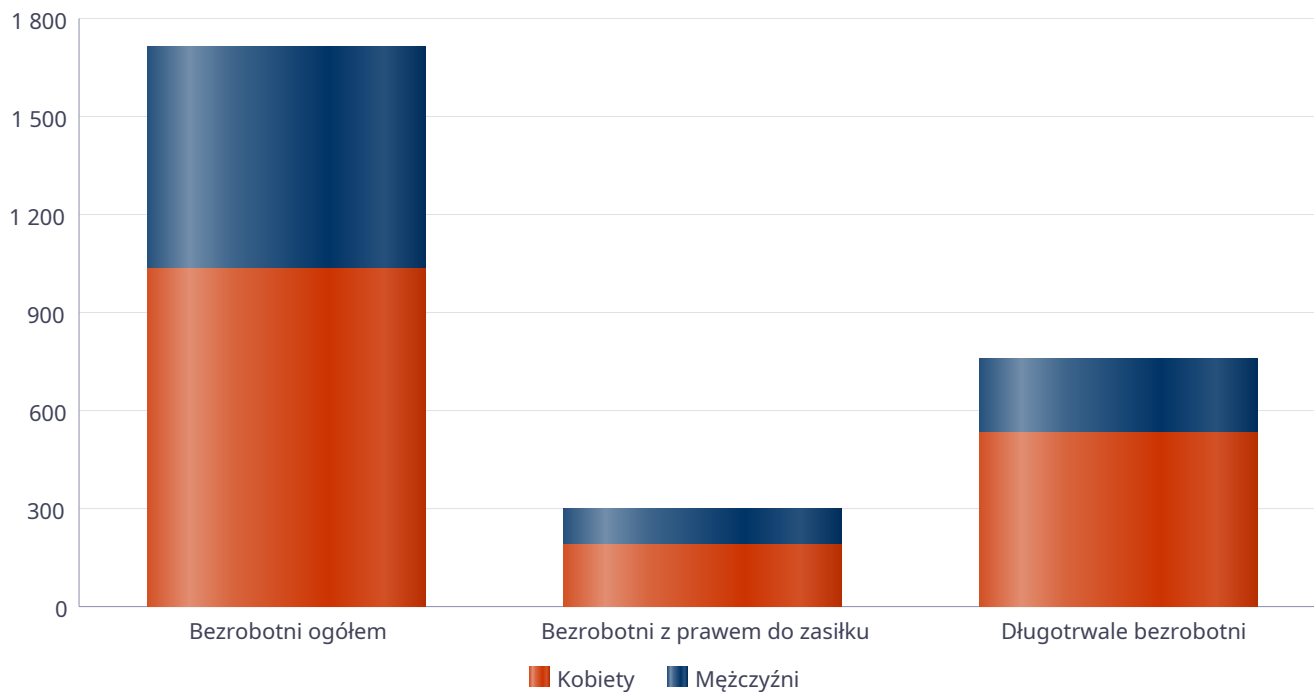


Tabela prezentuje liczbę osób bezrobotnych, liczbę bezrobotnych długotrwale oraz liczbę osób bezrobotnych z prawem do zasiłku, ogółem i w podziale na płeć.

Status	Powiat		Województwo		Polska	
	Kobiety	Mężczyźni	Kobiety	Mężczyźni	Kobiety	Mężczyźni
Osoby bezrobotne ogółem	1 030	681	27 323	22 342	438 744	446 243
Osoby bezrobotne z prawem do zasiłku	191	112	4 327	3 137	67 286	57 112
Osoby długotrwale bezrobotne	533	225	12 687	8 186	221 318	200 543

Wskaźnik bezrobocia wśród beneficjentów pomocy społecznej. Wskaźnik obliczany jako stosunek liczby osób w rodzinach korzystających z pomocy społecznej z powodu bezrobocia do liczby osób w rodzinach korzystających z pomocy ogółem

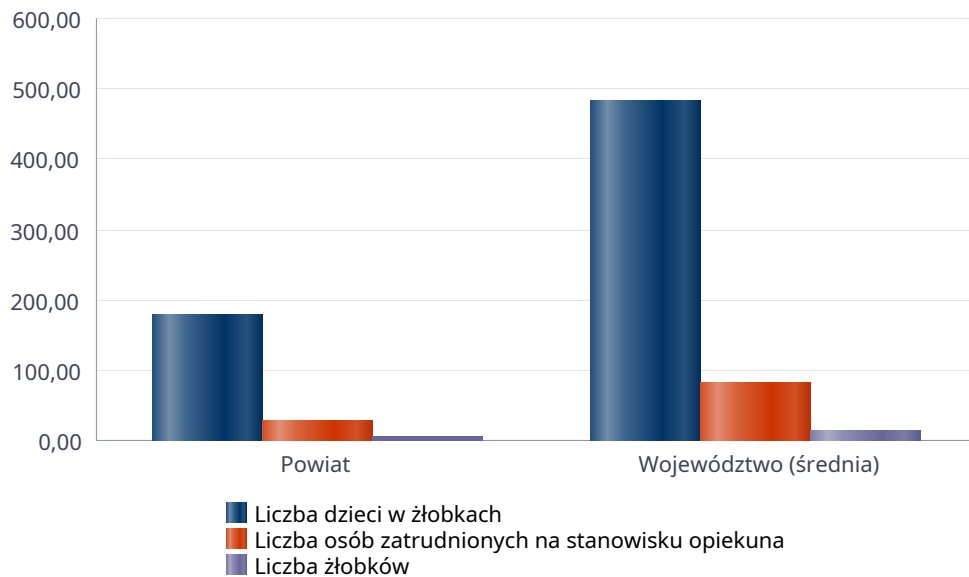
Rok	Wskaźnik
2021	0%
2022	0%
2023	0%
2024	0%
2025	0%



Liczba placówek i miejsc dla dzieci

Jednostka terytorialna	Miara	Wartość liczbową
Powiat	Liczba dzieci w żłobkach	180,00
Powiat	Liczba osób zatrudnionych na stanowisku opiekuna	30,00
Powiat	Liczba żłobków	6,00
Województwo (średnia)	Liczba dzieci w żłobkach	480,65
Województwo (średnia)	Liczba osób zatrudnionych na stanowisku opiekuna	82,20
Województwo (średnia)	Liczba żłobków	15,95

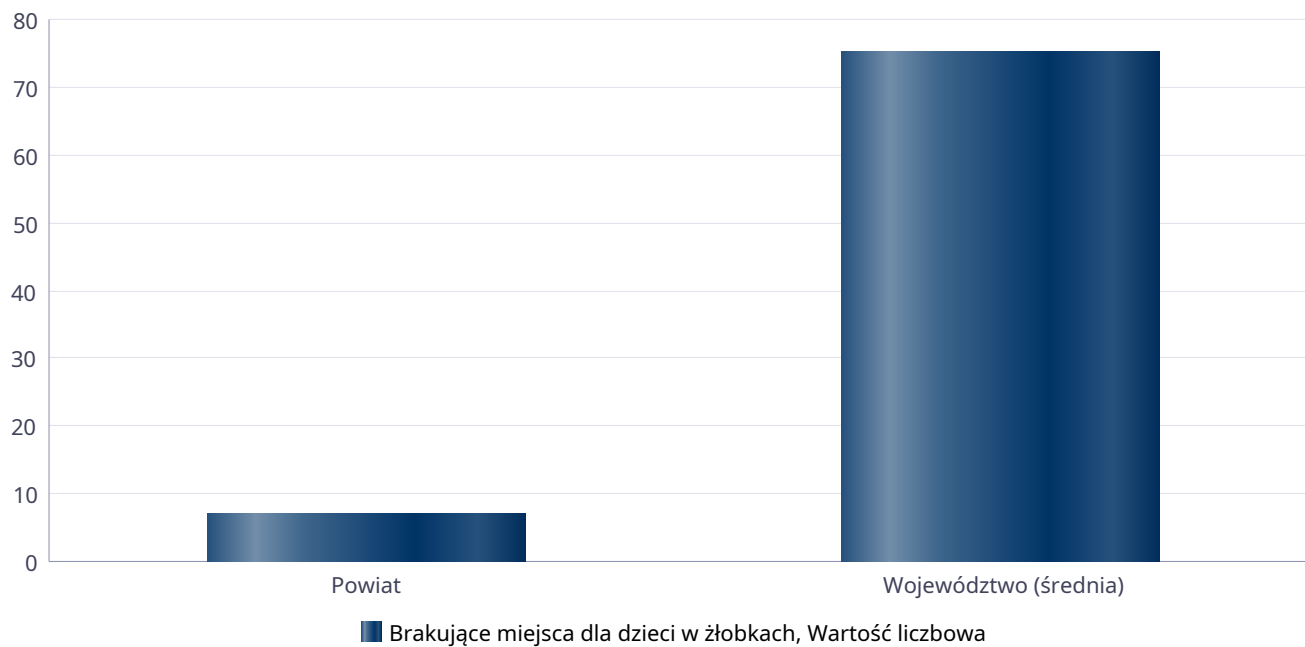
Infrastruktura opieki nad dziećmi



Liczba placówek i miejsc dla dzieci

Jednostka terytorialna	Miara	Wartość liczbową
Powiat	Brakujące miejsca dla dzieci w żłobkach	7
Województwo (średnia)	Brakujące miejsca dla dzieci w żłobkach	75

Infrastruktura opieki nad dziećmi



INFRASTRUKTURA SPOŁECZNA (stan na 31.XII)

WYSZCZEGÓLNIENIE		Rok 2024	Rok oceny 2025	Prognoza 2026*
INFRASTRUKTURA SPOŁECZNA				
Liczba mieszkań komunalnych w zasobie gminy	1	X	X	X
Liczba wniosków złożonych na mieszkanie komunalne z zasobów gminy	2	X	X	X
w tym z wiersza 1: Liczba mieszkań socjalnych (lokali)	3	X	X	X
Liczba oczekujących na mieszkanie socjalne	4	X	X	X
Liczba wyroków eksmisyjnych bez wskazania lokalu socjalnego	5	X	X	X
Liczba klubów i innych miejsc spotkań dla seniorów	6	X	X	X
Liczba hospicjów	7	0	0	1
Liczba ośrodków dla cudzoziemców	8	0	0	0

* Wielkość prognozy nie dotyczy wartości przyrostu lub spadku. W przypadku braku możliwości oszacowania wielkości liczbowych dla prognozy należy wpisać liczby odpowiadające danym z kolumny "Rok oceny 2025". Niniejsza instrukcja dotyczy wypełniania wszystkich tabel OZPS.

3. Dane o korzystających z pomocy i wsparcia

Dane o osobach korzystających z pomocy i wsparcia

W 2025 roku pomoc i wsparcie realizowane przez Powiatowe Centrum Pomocy Rodzinie obejmowały osoby i rodziny znajdujące się w trudnej sytuacji życiowej, wymagające wsparcia instytucjonalnego, specjalistycznego oraz interwencyjnego. Zakres udzielanej pomocy obejmował m.in.: wsparcie osób w kryzysie, pomoc osobom doświadczającym przemocy, wsparcie osób z niepełnosprawnościami, pomoc w usamodzielnianiu wychowanków pieczy zastępczej, wspieranie rodzin zastępczych, rodzinnych domów dziecka.

W ramach oceny zasobów pomocy społecznej należy wskazać, że działalność PCPR w obszarze pracy socjalnej nie może być analizowana wyłącznie przez pryzmat liczby przeprowadzonych wywiadów środowiskowych. W PCPR wywiady te realizowane są jedynie w odniesieniu do określonych grup, tj. wychowanków opuszczających młodzieżowe ośrodki wychowawcze, kontynuujących naukę na podstawie przepisów ustawy o pomocy społecznej, a także cudzoziemców.

Pozostała grupa osób usamodzielnianych, pochodzących z pieczy zastępczej, ujmowana jest odrębnie – w innych tabelach i zestawieniach – co wynika z obowiązywania przepisów ustawy o wspieraniu rodziny i systemie pieczy zastępczej.

Jednocześnie należy podkreślić, że zasadniczym obszarem pracy socjalnej w PCPR jest kompleksowe wsparcie młodzieży w procesie usamodzielniania i wchodzenia w dorosłe życie. Działania te mają charakter długofalowy, indywidualny i jakościowy, obejmując m.in. przygotowanie do samodzielnego funkcjonowania, wsparcie edukacyjne i życiowe, co nie znajduje odzwierciedlenia w prostych wskaźnikach ilościowych, takich jak liczba przeprowadzonych wywiadów.

Domy Pomocy Społecznej

Na terenie powiatu malborskiego funkcjonuje Dom Pomocy Społecznej zapewniający całodobową opiekę osobom wymagającym wsparcia z powodu wieku, choroby lub niepełnosprawności. W 2025 roku liczba miejsc w domu pomocy społecznej wynosiła 82, liczba mieszkańców wynosiła 82 osoby (pełne wykorzystanie miejsc). Dane te wskazują na pełne obłożenie placówki oraz utrzymujące się zapotrzebowanie na tego typu usługi.

Pomoc cudzoziemcom

W 2025 roku w ramach wsparcia cudzoziemców sporządzono 1 indywidualny program integracyjny. Z Indywidualnego programu integracji cudzoziemców w ramach Programu

Integracyjnego dla osoby, która uzyskała ochronę uzupełniającą na utrzymanie i naukę języka polskiego skorzystały 3 osoby, a 2 rodziny.

Punkt Interwencji Kryzysowej

W 2025 roku w ramach działalności Punktu Interwencji Kryzysowej pomoc została udzielona 23 osobom. Główne przyczyny zgłaszania się po pomoc: przemoc domowa, problemy rodzinne, bezradność w sprawach opiekuńczo-wychowawczych i życiowych.

Działania Punktu obejmowały wsparcie: poradnictwo oraz interwencję w sytuacjach kryzysowych.

Mieszkanie treningowe

W 2025 roku funkcjonowało mieszkanie treningowe, stanowiące formę wsparcia dla osób przygotowujących się do samodzielnego życia. W ramach realizacji zadania w ciągu roku z mieszkania korzystało 6 podopiecznych. Stan na dzień 31.12.2025 r - 5 osób.

Wsparcie dla samotnych matek z dziećmi

Powiat Malborski realizuje zadania w zakresie zapewnienia schronienia dla samotnych matek z dziećmi na podstawie zawartych porozumień z organizacjami pozarządowymi, w tym z Caritas Archidiecezji Gdańskiej, fundacją prowadzącą domy samotnych matek z dziećmi w Kraśniewie. W 2025 roku w placówce w Kraśniewie przebywała 1 matka z małoletnim dzieckiem, w przypadku placówki w Matemblewie – mimo wydania decyzji kierującej – osoba uprawniona nie skorzystała z przyznanej pomocy.

„Powiatowy Program Przeciwdziałania Przemocy Domowej oraz Ochrony Ofiar Przemocy Domowej w Powiecie Malborskim na lata 2024 – 2030”

W 2025 roku, w ramach realizacji zadań własnych i zleconych powiatu, prowadzono szerokie działania profilaktyczne i edukacyjne. W ramach działań profilaktycznych dla młodzieży przeprowadzono 18 spotkań dla uczniów, uczestniczyło w nich 798 osób, w tym 1 spotkanie dla dzieci z pieczy zastępczej (36 osób). W zakresie działań dla dorosłych zorganizowano 8 spotkań dla rodziców i rad pedagogicznych. Uczestniczyło w nich 255 osób, w tym 1 spotkanie dla przedstawicieli jednostek pomocowych (38 osób).

Łącznie w warsztatach dotyczących profilaktyki, zdrowia psychicznego, skutecznej komunikacji udział wzięło 1091 osób.

Program korekcyjno-edukacyjny dla sprawców przemocy

W 2025 roku zrealizowano program korekcyjno-edukacyjny dla osób stosujących przemoc domową. Do programu przystąpiło 11 osób, ukończyło 5 osób, natomiast 6 osób nie ukończyło programu głównie z powodu niskiej frekwencji. Według wytycznych Pomorskiego Urzędu Wojewódzkiego Wydziału Polityki Społecznej, aby uznać, że osoba ukończyła program, wymagane jest uczestnictwo w co najmniej 75% godzin różnych oddziaływań (indywidualnych i grupowych).

Powiatowy Program Profilaktyczny mający na celu przeciwdziałanie przemocy domowej oraz promowania i wdrażania prawidłowych metod wychowawczych w stosunku do dzieci i młodzieży w rodzinach zagrożonych przemocą na lata 2024– 2030

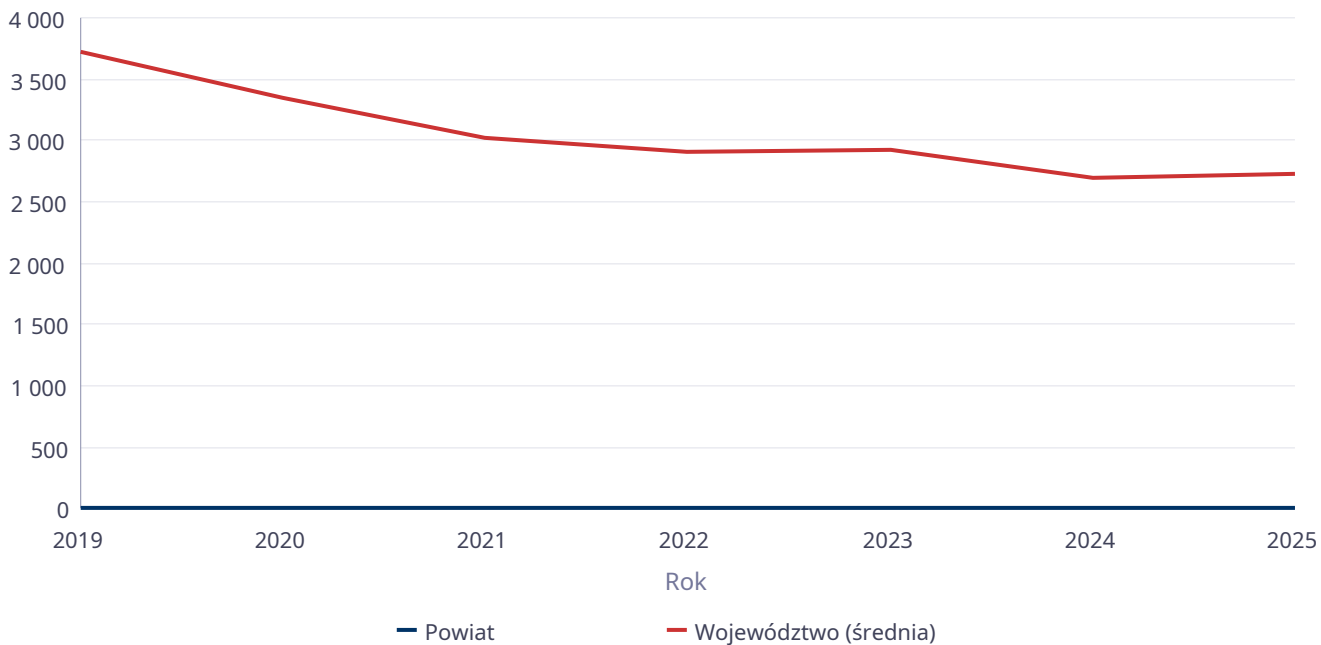
W ramach działań profilaktycznych zrealizowano program Szkoła dla Rodziców, który miał na celu przeciwdziałanie przemocy domowej wobec dzieci oraz promowanie prawidłowych metod wychowawczych. Łącznie warsztaty ukończyły 23 osoby.

Dane na wykresach i przyporządkowanych do nich tabel, uzupełniają się automatycznie z Centralnej Aplikacji Statystycznej.

Liczba osób korzystających ze świadczeń na podstawie wydanych decyzji

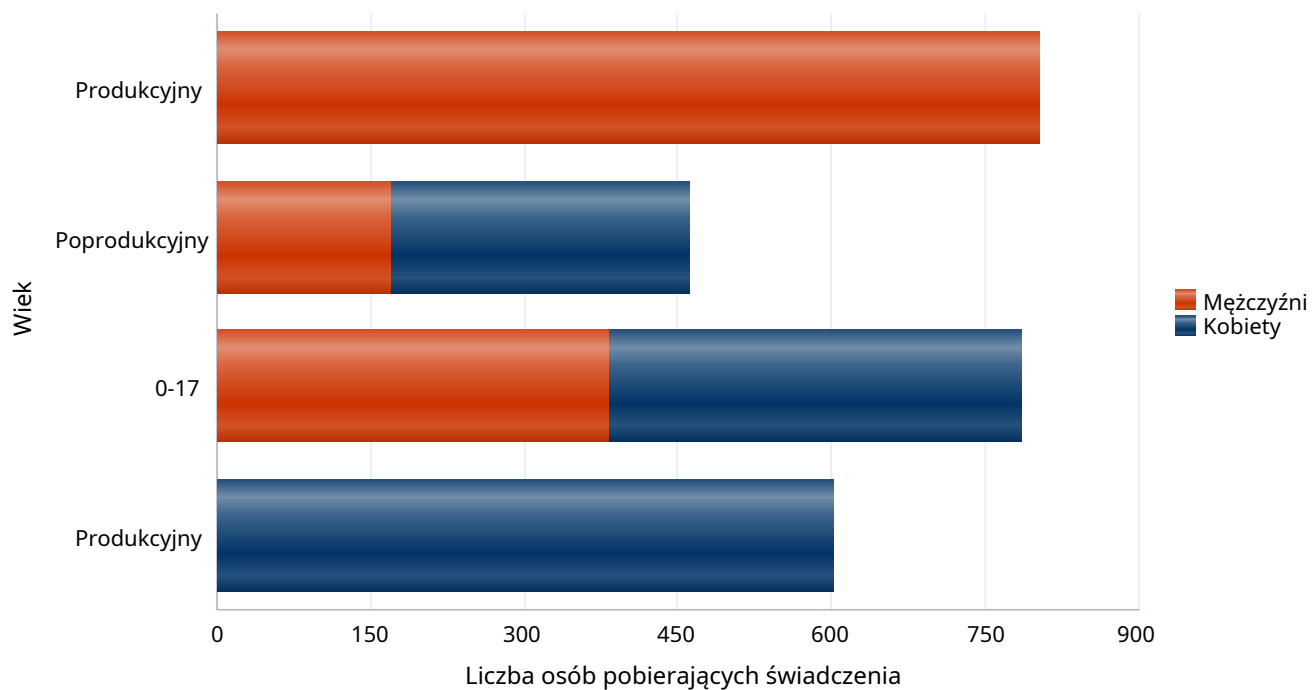
	Liczba świadczeniobiorców						
	2019	2020	2021	2022	2023	2024	2025
Powiat	7	3	1	2	1	7	7
Województwo (średnia)	3 720	3 352	3 021	2 901	2 920	2 688	2 724

Liczba świadczeniobiorców



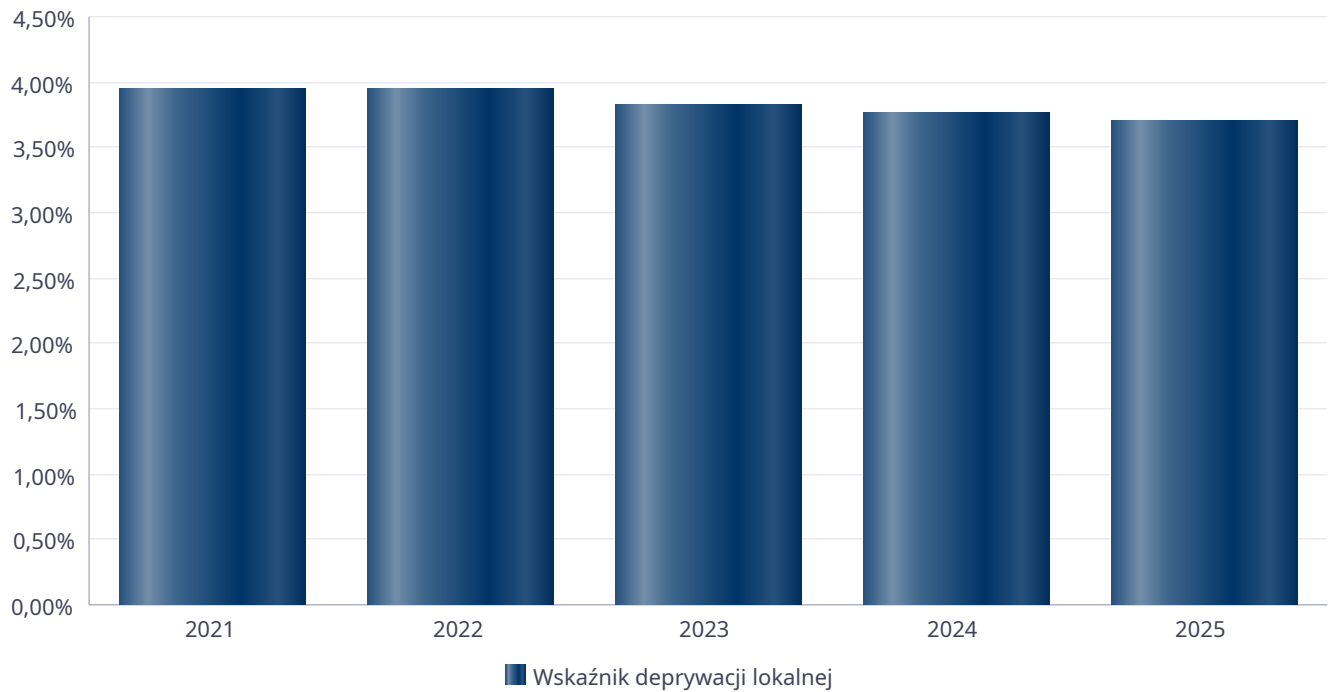
Liczba osób korzystających z pomocy społecznej w podziale na wiek i płeć wg liczby wypłaconych świadczeń

Grupa	Ogółem	Kobiety	Mężczyźni
0-17	785	402	383
Produkcyjny	1 404	602	802
Poprodukcyjny	460	290	170



Wskaźnik deprywacji lokalnej

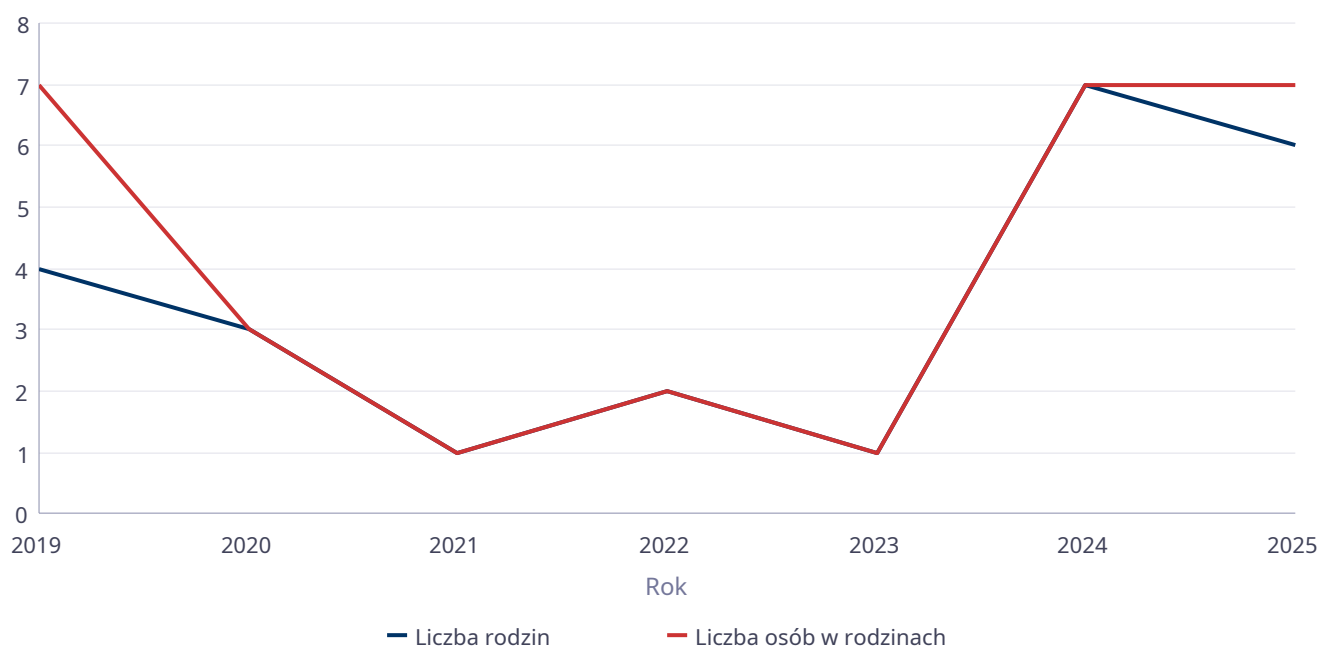
Rok	Wskaźnik deprywacji lokalnej
2021	3,94%
2022	3,93%
2023	3,81%
2024	3,75%
2025	3,69%



Liczba rodzin i liczba osób w rodzinach korzystających z pomocy społecznej

Rok	Liczba rodzin	Liczba osób w rodzinach
2019	4	7
2020	3	3
2021	1	1
2022	2	2
2023	1	1
2024	7	7
2025	6	7

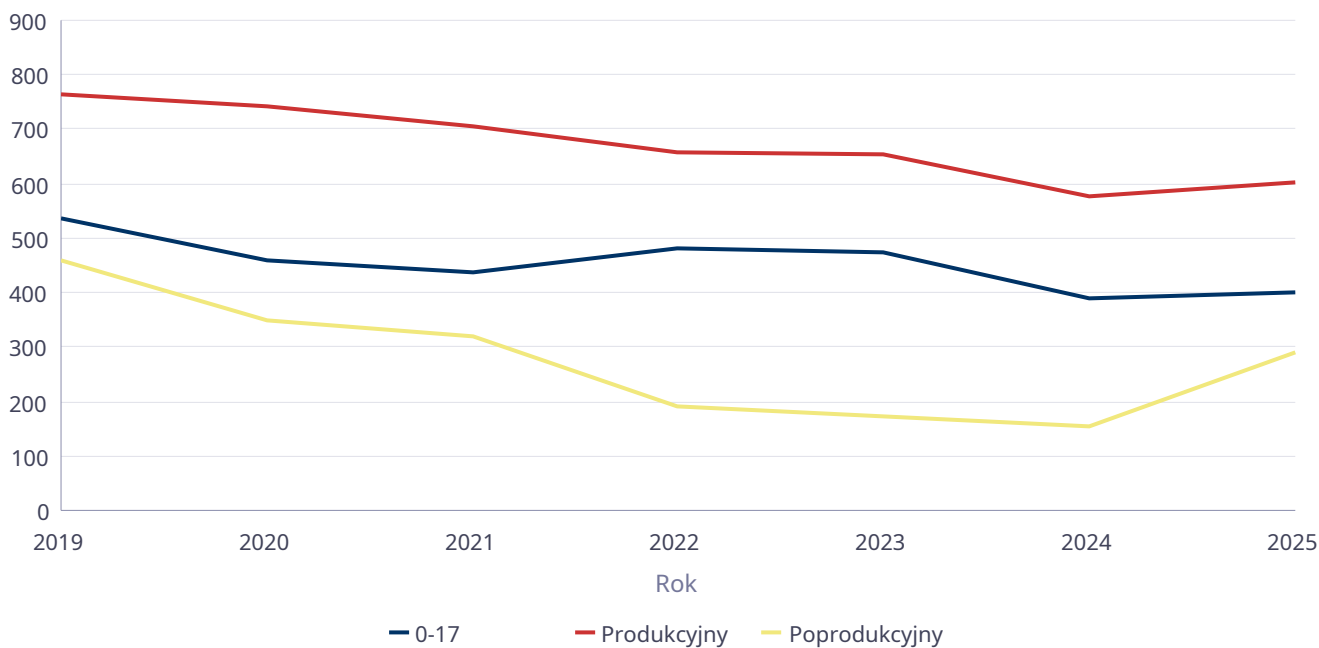
Korzystający z pomocy społecznej



Liczba kobiet korzystających z pomocy społecznej

		Liczba kobiet korzystających z pomocy						
Poziom	Wiek	2019	2020	2021	2022	2023	2024	2025
Powiat malborski	0-17	537	461	437	483	473	390	402
	Produkcyjny	763	743	704	658	655	576	602
	Poprodukcyjny	459	351	319	191	175	153	290
Województwo (średnia)	0-17	120	106	91	100	93	79	77
	Produkcyjny	164	158	141	140	126	108	110
	Poprodukcyjny	83	74	73	69	69	68	73

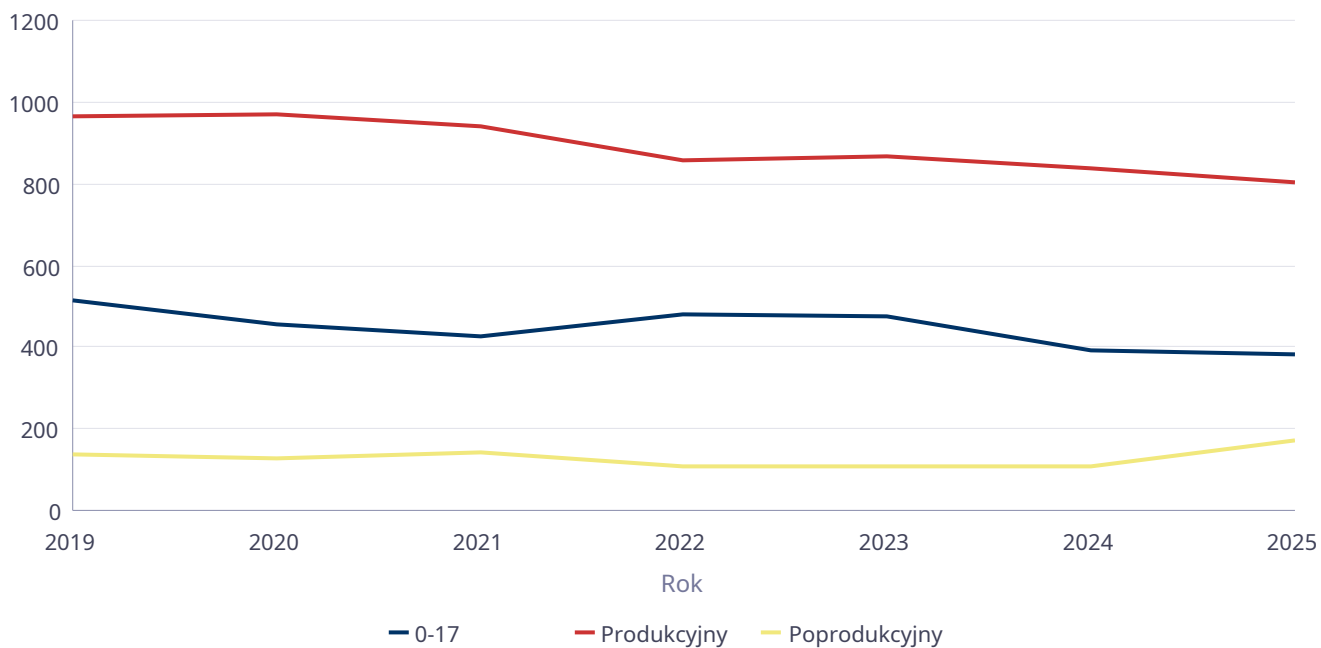
Liczba kobiet korzystających z pomocy



Liczba mężczyzn korzystających z pomocy społecznej

Poziom	Wiek	Liczba mężczyzn korzystających z pomocy						
		2019	2020	2021	2022	2023	2024	2025
Powiat malborski	0-17	513	454	425	480	477	391	383
	Produkcyjny	963	972	942	859	865	838	802
	Poprodukcyjny	136	126	145	111	107	107	170
Województwo (średnia)	0-17	130	115	98	107	103	85	84
	Produkcyjny	202	199	182	165	162	151	151
	Poprodukcyjny	30	29	30	30	30	31	34

Liczba mężczyzn korzystających z pomocy



**DANE O KORZYSTAJĄCYCH Z POMOCY I WSPARCIA
w całym okresie sprawozdawczym**

WYSZCZEGÓLNIENIE		Rok 2024	Rok oceny 2025	Prognoza 2026
OSOBY I RODZINY, KTÓRYM UDZIELONO POMOCY I WSPARCIA				
Liczba osób	1	2 667	2 854	3 000
OSOBY I RODZINY, KTÓRYM PRZYZNANO ŚWIADCZENIE				
Liczba osób	2	7	7	7
W tym: osoby długotrwale korzystające	3	0	0	0
Wiek 0-17	4	0	1	1
Wiek produkcyjny *	5	7	6	6
Wiek poprodukcyjny **	6	0	0	0
Liczba rodzin	7	7	6	6
Liczba osób w rodzinach	8	7	7	7
w tym: KOBIETY (z wierszy 2-6)				
Ogółem	9	2	5	5
W tym: osoby długotrwale korzystające	10	0	0	0
Wiek 0-17	11	0	1	1
Wiek 18-59	12	2	4	4
Wiek 60 lat i więcej	13	0	0	0
OSOBY I RODZINY, Z KTÓRYMI PRZEPROWADZONO WYWIAD ŚRODOWISKOWY				
Liczba osób ogółem	14	1	2	2
Liczba rodzin	15	1	2	2
Liczba osób w rodzinach	16	1	3	3
KONTRAKT SOCJALNY				
Liczba zawartych kontraktów socjalnych - ogółem	17	0	0	0
Liczba osób objętych kontraktem socjalnym - ogółem	18	0	0	0

* wiek produkcyjny: kobiety w wieku 18-59 lat, mężczyźni 18-64 lat

** wiek poprodukcyjny: kobiety w wieku 60 i więcej, mężczyźni 65 i więcej

3.1. Dane o korzystających z pomocy i wsparcia POWIAT - ZADANIA PCPR ORAZ MOPR

Na dzień 31.12.2025r. w rodzinnej pieczy zastępczej umieszczonych było 144 dzieci. W przeciągu roku decyzję o usamodzielnieniu podjęło 13 wychowanków tj. czworo z instytucjonalnej pieczy zastępczej i dziewięcioro z rodzinnej.

Z Indywidualnego Programu Integracji Cudzoziemców w ramach Programu Integracyjnego dla osoby, która uzyskała ochronę uzupełniającą na utrzymanie i naukę języka polskiego skorzystały 3 osoby (2 rodziny).

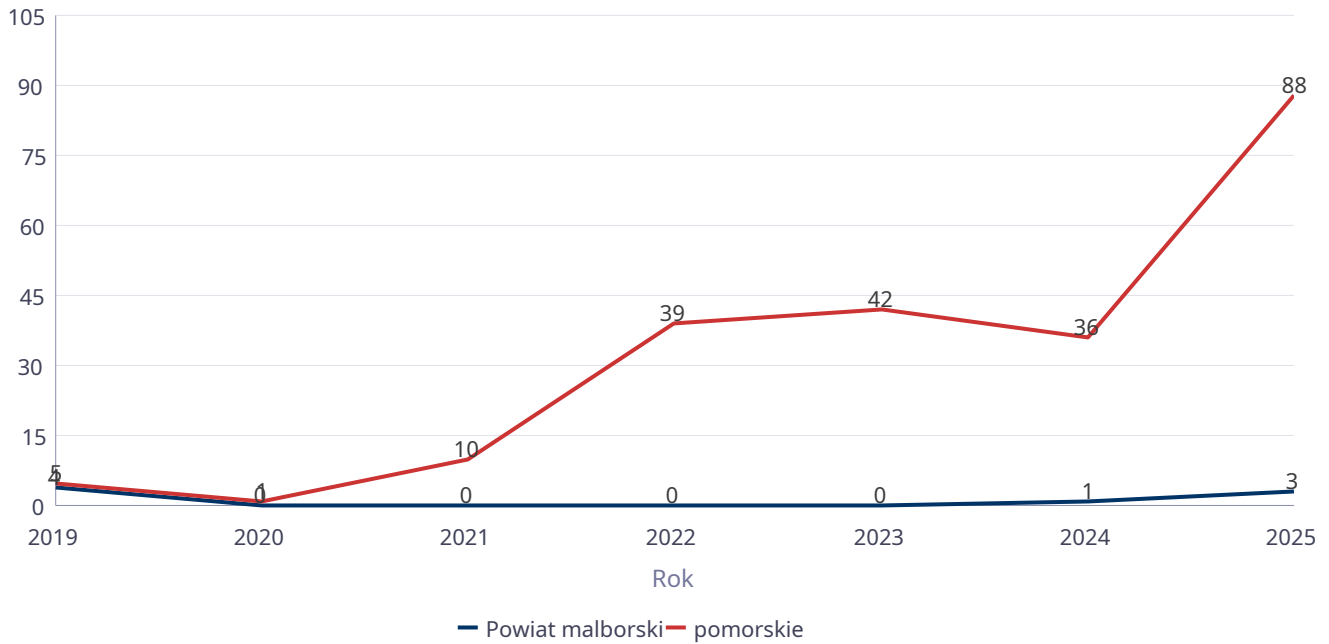
Poniżej prezentujemy w formie graficznej i tabelarycznej szczegółowe dane dotyczące: liczby osób korzystających z indywidualnego programu integracji cudzoziemców; liczby rodzin i dzieci umieszczonych w rodzinach zastępczych; kwoty świadczeń ze względu na typ rodzinnej pieczy zastępczej, w której umieszczono dziecko w pieczy zastępczej; strukturę liczby osób usamodzielnionych w rozbiciu na pełnoletnie osoby opuszczające pieczę zastępczą oraz kwoty świadczeń na usamodzielnienia.

Uwagę zwraca tabela ze str. nr 23 - Kwoty świadczeń ze względu na typ rodziny, w której umieszczono dziecko. Wyjaśniamy, że z dniem 01.01.2025r. dwie zawodowe rodziny zastępcze przekształciły się na prowadzące rodzinne domy dziecka. Stąd wzrost kwoty w RDD, a zmniejszenie w ZRZ.

Liczba osób korzystających z indywidualnego programu integracji cudzoziemców w województwie

	Liczba osób						
	2019	2020	2021	2022	2023	2024	2025
Powiat malborski	4	0	0	0	0	1	3
pomorskie	5	1	10	39	42	36	88

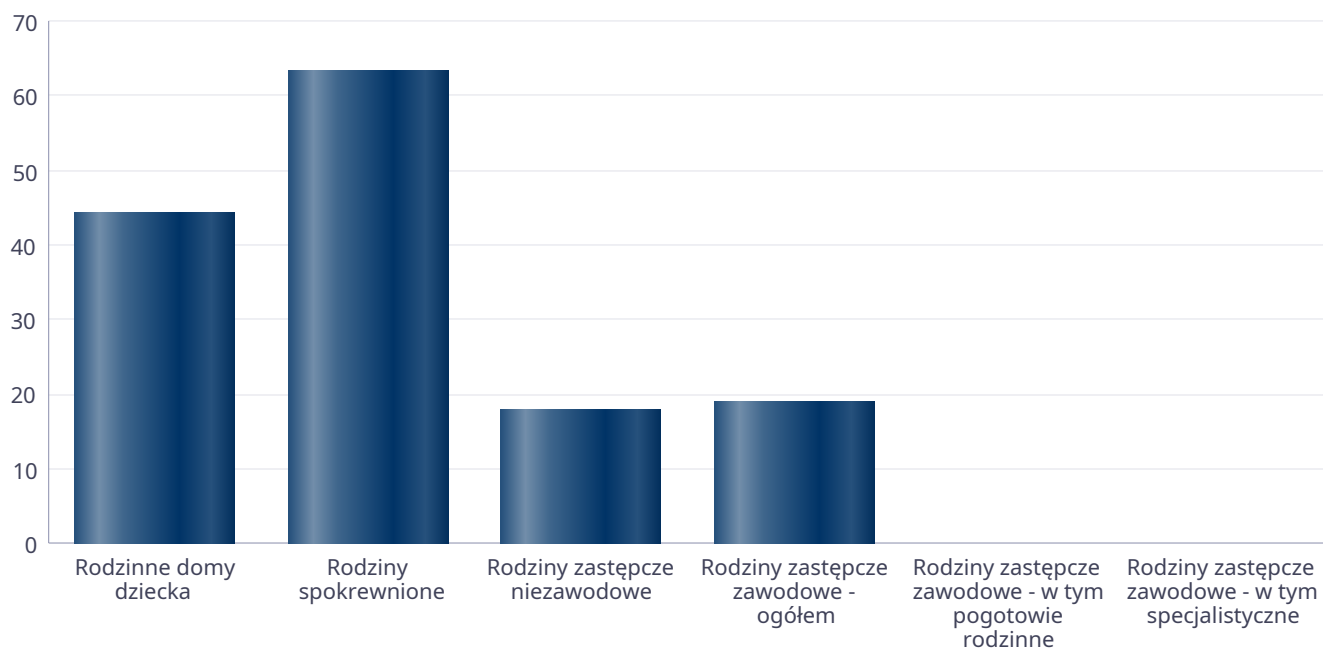
Liczba osób



Liczba dzieci umieszczonych w rodzinach, rodzinach spokrewnionych z dzieckiem, w rodzinach zastępczych niezawodowych, zastępczych zawodowych, w tym rodzinach zastępczych specjalistycznych, rodzinach zastępczych pełniących funkcję pogotowia rodzinnego

Forma pieczy:	Liczba dzieci
Rodzinne domy dziecka	44
Rodziny spokrewnione	63
Rodziny zastępcze niezawodowe	18
Rodziny zastępcze zawodowe - ogółem	19
Rodziny zastępcze zawodowe - w tym pogotowie rodzinne	0
Rodziny zastępcze zawodowe - w tym specjalistyczne	0

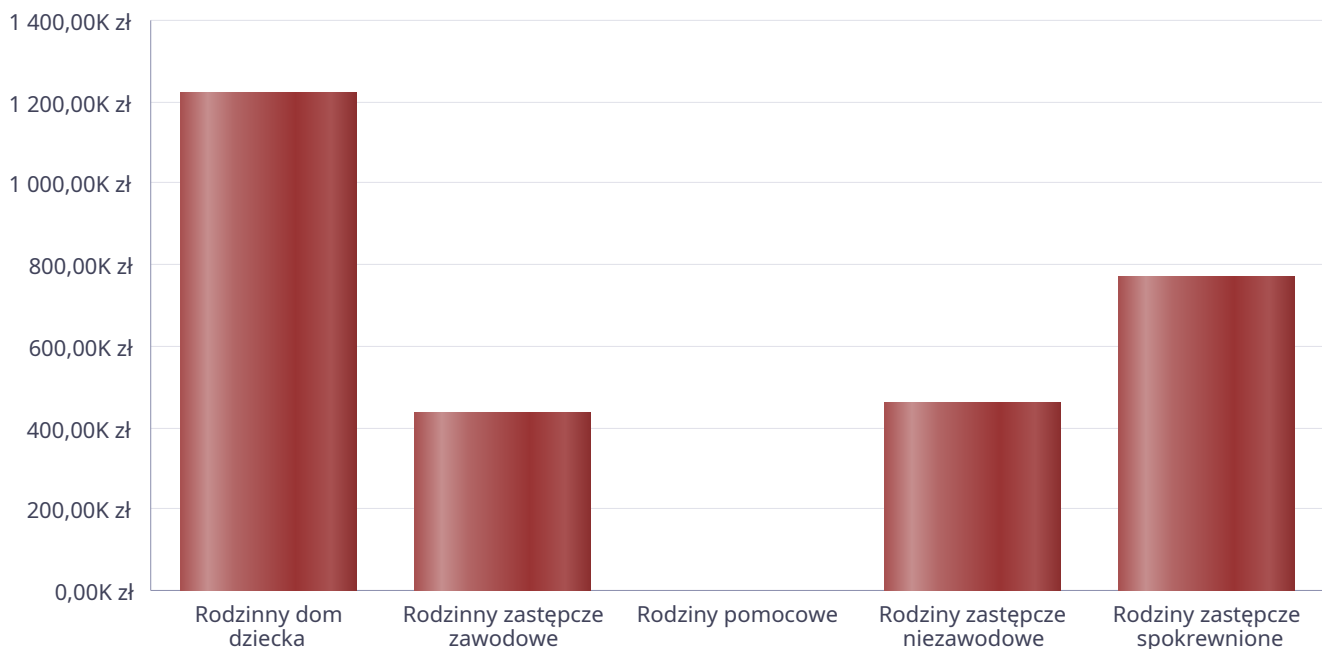
Liczba dzieci



Kwoty świadczeń ze względu na typ rodziny, w której umieszczono dziecko

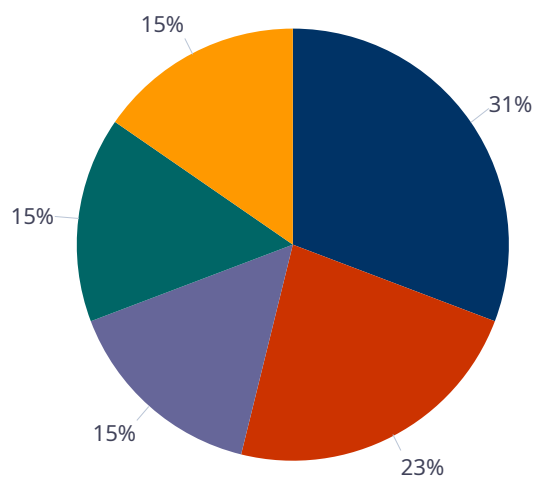
Rodzaj świadczenia	Rodzinny dom dziecka	Rodzinny zastępcze zawodowe	Rodziny pomocowe	Rodziny zastępcze niezawodowe	Rodziny zastępcze spokrewnione
Wydatki na świadczenia dla rodzin zastępczych lub osób prowadzących rodzinny dom dziecka	1 218 412,00 zł	435 744,00 zł	0,00 zł	460 148,00 zł	767 681,00 zł

Kwoty świadczeń



Liczba osób usamodzielnionych w rozbiu na pełnoletnie osoby opuszczające rodziny zastępcze, pełnoletnie osoby opuszczające placówki opiekuńczo-wychowawcze

Grupa	Odpyw z instytucjonalnej pieczy zastępczej	Odpyw z rodzin zastępczych niezawodowych	Odpyw z rodzin zastępczych spokrewnionych	Odpyw z rodzin zastępczych zawodowych	Odpyw z rodzinnych domów dziecka
Dzieci powyżej 18 roku życia	4	3	2	2	2

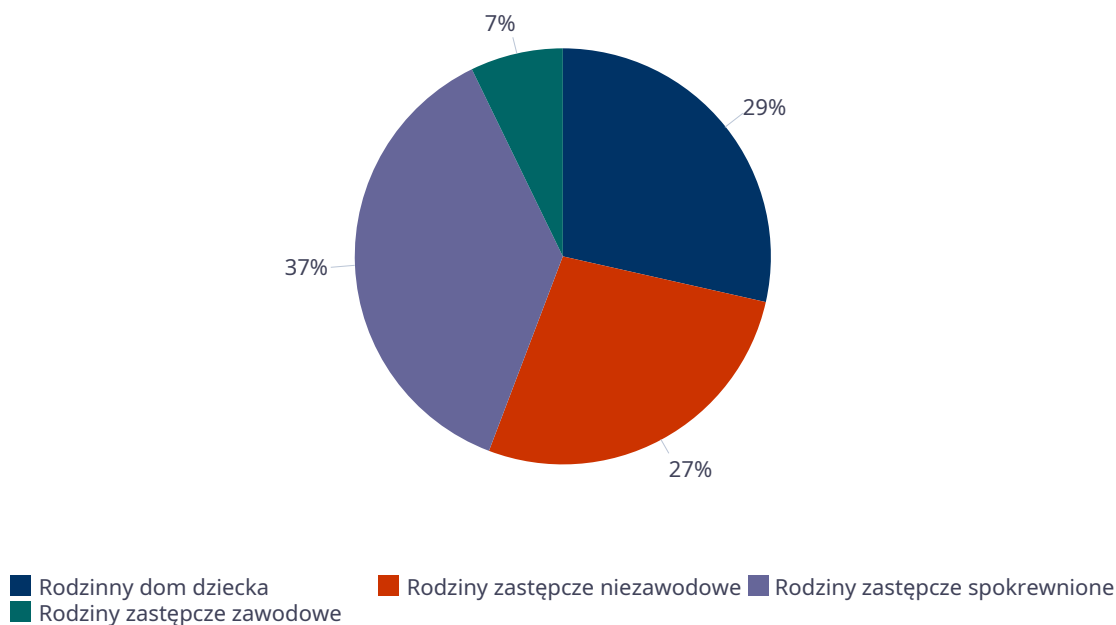


- Odpyw z instytucjonalnej pieczy zastępczej
- Odpyw z rodzin zastępczych niezawodowych
- Odpyw z rodzin zastępczych spokrewnionych
- Odpyw z rodzin zastępczych zawodowych
- Odpyw z rodzinnych domów dziecka

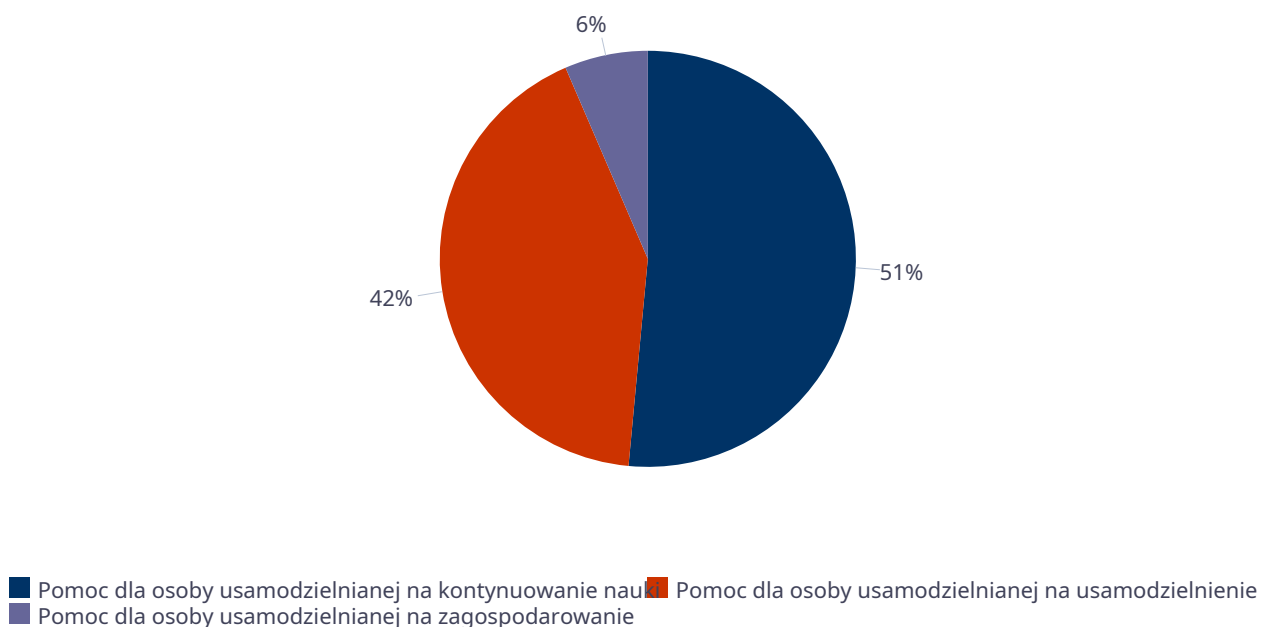
Kwota w złotych ogółem świadczeń na usamodzielnienia w rozbiu na pełnoletnie osoby opuszczające rodziny zastępcze, pełnoletnie osoby opuszczające placówki opiekuńczo-wychowawcze

Rodzaj usamodzielnienia	Rodzinny dom dziecka	Rodziny zastępcze niezawodowe	Rodziny zastępcze spokrewnione	Rodziny zastępcze zawodowe
Pomoc dla osoby usamodzielnianej na kontynuowanie nauki	36 775,00 zł	12 903,00 zł	51 182,00 zł	7 590,00 zł
Pomoc dla osoby usamodzielnianej na usamodzielnienie	23 321,00 zł	39 964,00 zł	19 992,00 zł	5 308,00 zł
Pomoc dla osoby usamodzielnianej na zagospodarowanie	0,00 zł	4 542,00 zł	6 816,00 zł	2 272,00 zł

Procentowy udział wydatków wg rodzaju placówki



Procentowy udział wydatków wg rodzaju usamodzielnienia



**Dane o osobach korzystających z pomocy i wsparcia
POWIAT - ZADANIA PCPR ORAZ MOPR
wypełniają wyłącznie powiaty i miasta na prawach powiatu
w całym okresie sprawozdawczym**

WYSZCZEGÓLNIENIE		Rok 2024	Rok oceny 2025	Prognoza 2026
INDYWIDUALNE PROGRAMY POMOCY				
PROGRAM KOREKCYJNO-EDUKACYJNY DLA OSÓB STOSUJĄCYCH PRZEMOC DOMOWĄ				
Liczba osób korzystających z usług	1	16	11	15
USAMODZIELNIENIE				
PEŁNOLETNIE OSOBY OPUSZCZAJĄCE INSTYTUCJE, O KTÓRYCH MOWA W ART. 88 UST.1 USTAWY O POMOCY SPOŁECZNEJ				
Liczba osób	2	6	4	4
Kwota świadczeń w złotych	3	42 802	26 032	26 032
W TYM: (od poz. 4 do poz. 9)				
POMOC PIENIĘŻNA NA USAMODZIELNIENIE				
Liczba osób	4	2	2	2
Kwota świadczeń w złotych	5	9 185	12 396	12 396
POMOC PIENIĘŻNA NA KONTYNUOWANIE NAUKI				
Liczba osób	6	3	2	2
Kwota świadczeń w złotych	7	6 062	7 438	7 438
POMOC NA ZAGOSPODAROWANIE W FORMIE RZECZOWEJ				
Liczba osób	8	5	1	1
Kwota świadczeń w złotych	9	27 555	6 198	6 198
REHABILITACJA ZAWODOWA I SPOŁECZNA OSÓB NIEPEŁNOSPRAWNYCH				
Ogólna kwota dofinansowania (PFRON, środki własne powiatu)	10	3 470 346	3 591 682	3 422 645
POMOC NA LIKWIDACJĘ BARIER ARCHITEKTONICZNYCH, TECHNICZNYCH I W KOMUNIKOWANIU SIĘ				
Liczba osób, które uzyskały dofinansowanie	11	119	96	80
Wartość dofinansowania w złotych	12	456 670	292 900	400 000
TURNUSY REHABILITACYJNE				
Liczba osób, które uzyskały pomoc	13	319	265	230
Wartość dofinansowania w złotych	14	545 907	573 410	600 000
ZAOPIATRZENIE W PRZEDMIOTY ORTOPEDYCZNE, ŚRODKI POMOCNICZE I SPRZĘT REHABILITACYJNY				
Liczba osób, które uzyskały pomoc	15	760	709	709
Wartość dofinansowania w złotych	16	940 842	1 187 160	820 805
PROGRAM "AKTYWNY SAMORZĄD"				
Liczba świadczeń	17	141	204	204
Wartość dofinansowania w złotych	18	671 524	659 448	659 448
Liczba osób z niepełnosprawnościami korzystających z form wsparcia pomocy społecznej ogółem	19	141	204	204
DOFINANSOWANIE SPORTU, KULTURY, REKREACJI I TURYSTYKI				
Liczba dofinansowanych imprez	20	16	16	16
Liczba niepełnosprawnych uczestników	21	882	1 000	1 000
Wartość dofinansowania ogółem w złotych	22	97 587	70 000	84 000
DOFINANSOWANIE USŁUG TŁUMACZA JĘZYKA MIGOWEGO LUB TŁUMACZA - PRZEWODNIKA				
Wartość dofinansowania w złotych	23	0	0	0

4. Inne rodzaje pomocy i świadczeń

Powiatowe Centrum Pomocy Rodzinie **nie realizuje** świadczeń w postaci zasiłków wychowawczych, zasiłków rodzinnych, świadczeń wychowawczych, dodatków do zasiłków rodzinnych, jednorazowych dodatków z tytułu urodzenia się dziecka, jednorazowej zapomogi z tytułu urodzenia dziecka, zasiłków pielęgnacyjnych dla niepełnosprawnych dzieci, dla osoby niepełnosprawnej w wieku powyżej 16 lat o różnych stopniach niepełnosprawności, zasiłków pielęgnacyjnych dla osób, które ukończyły 75 lat, specjalnych zasiłków opiekuńczych, zasiłków dla opiekunów, świadczeń alimentacyjnych.

Powyższe zadania realizowane są przez Ośrodki Pomocy Społecznej w powiecie.

5. Zasoby instytucjonalne pomocy i wsparcia

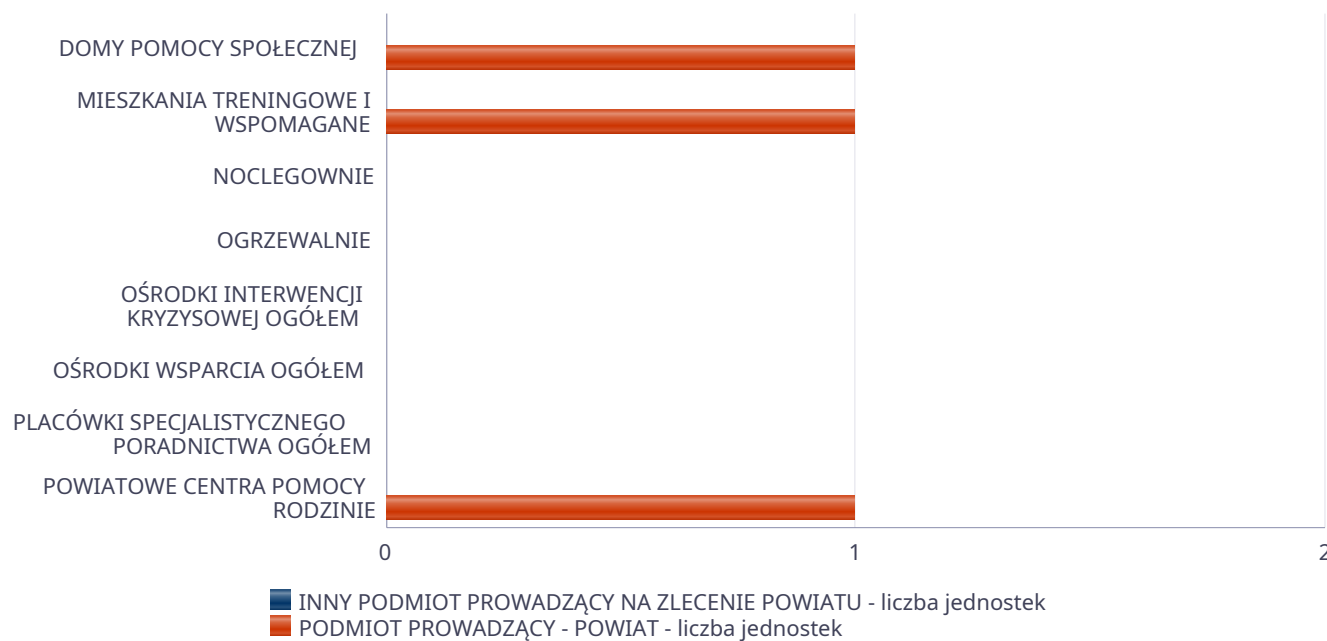
Pomoc społeczna to nie tylko wsparcie finansowe osób i rodzin potrzebujących pomocy, ale także pomoc instytucjonalna, świadczona przez placówki pomocy społecznej. W Powiecie Malborskim prowadzą działalność następujące instytucje pomocy społecznej, finansowane z **budżetu powiatu** : Dom Pomocy Społecznej, mieszkanie treningowe, trzy placówki opiekuńczo - wychowawcze typu socjalizacyjnego, dwa warsztaty terapii zajęciowej.

Poniżej prezentujemy w formie graficznej i tabelarycznej szczegółowe dane dotyczące: liczby placówek w podziale na typ i instytucje prowadzącą, liczby miejsc i liczby osób korzystających z placówek, wskaźnik nasycenia usługami w postaci domów pomocy społecznej, środowiskowych domów samopomocy, mieszkań treningowych. Na terenie powiatu funkcjonują stowarzyszenia działające na rzecz bezdomnych osób np. Fides, Agape, jednakże nie są one finansowane z budżetu Powiatu Malborskiego.

Liczba jednostek organizacyjnych pomocy i integracji społecznej o zasięgu lokalnym i o zasięgu ponadgminnym w podziale na instytucję prowadzącą

Jednostka	INNY PODMIOT PROWADZĄCY NA ZLECENIE POWIATU - liczba jednostek	PODMIOT PROWADZĄCY - POWIAT - liczba jednostek
DOMY POMOCY SPOŁECZNEJ	0	1
MIESZKANIA TRENINGOWE I WSPOMAGANE	0	1
NOCLEGOWNIE	0	0
OGRZEWALNIE	0	0
OŚRODKI INTERWENCJI KRYZYSOWEJ OGÓŁEM	0	0
OŚRODKI WSPARCIA OGÓŁEM	0	0
PLACÓWKI SPECJALISTYCZNEGO PORADNICTWA OGÓŁEM	0	0
POWIATOWE CENTRA POMOCY RODZINIE	X	1

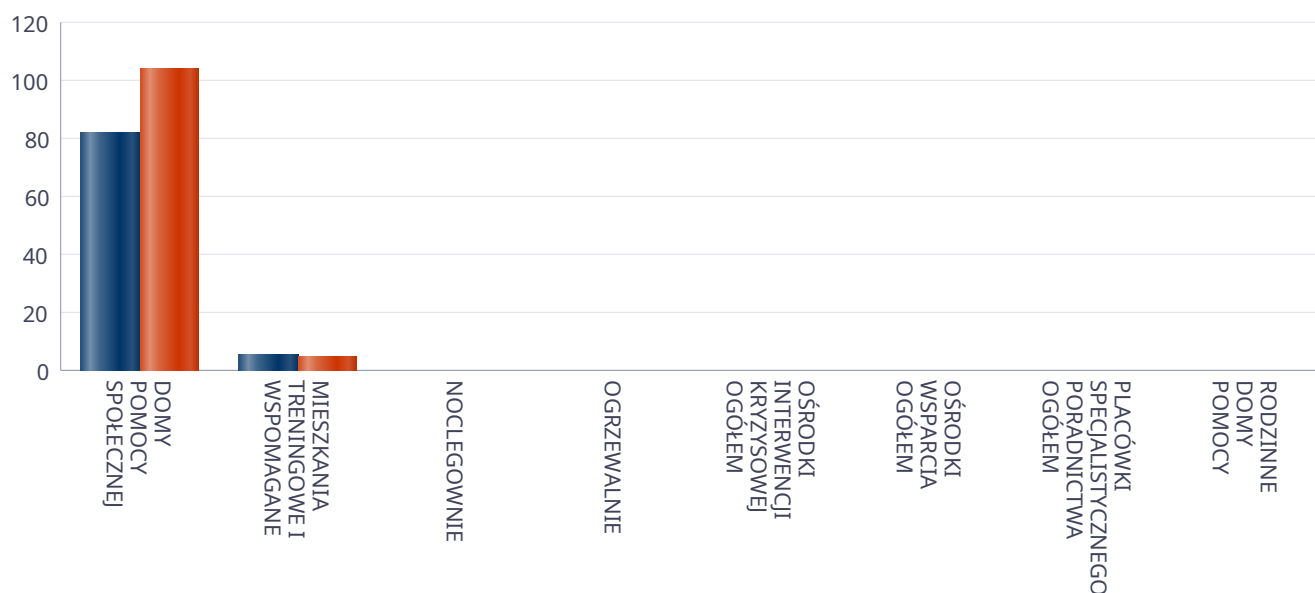
Liczba jednostek organizacyjnych pomocy i integracji społecznej



Liczba miejsc w jednostkach organizacyjnych pomocy i integracji społecznej o zasięgu lokalnym i o zasięgu ponadgminnym

Jednostka	liczba miejsc	liczba osób korzystających
DOMY POMOCY SPOŁECZNEJ	82	104
MIESZKANIA TRENINGOWE I WSPOMAGANE	6	5
NOCLEGOWNIE	0	0
OGRZEWALNIE	0	0
OŚRODKI INTERWENCJI KRYZYSOWEJ OGÓŁEM	X	0
OŚRODKI WSPARCIA OGÓŁEM	0	0
PLACÓWKI SPECJALISTYCZNEGO PORADNICTWA OGÓŁEM	X	0
RODZINNE DOMY POMOCY	0	0

Liczba miejsc w jednostkach organizacyjnych pomocy i integracji społecznej o zasięgu lokalnym i o zasięgu ponadgminnym

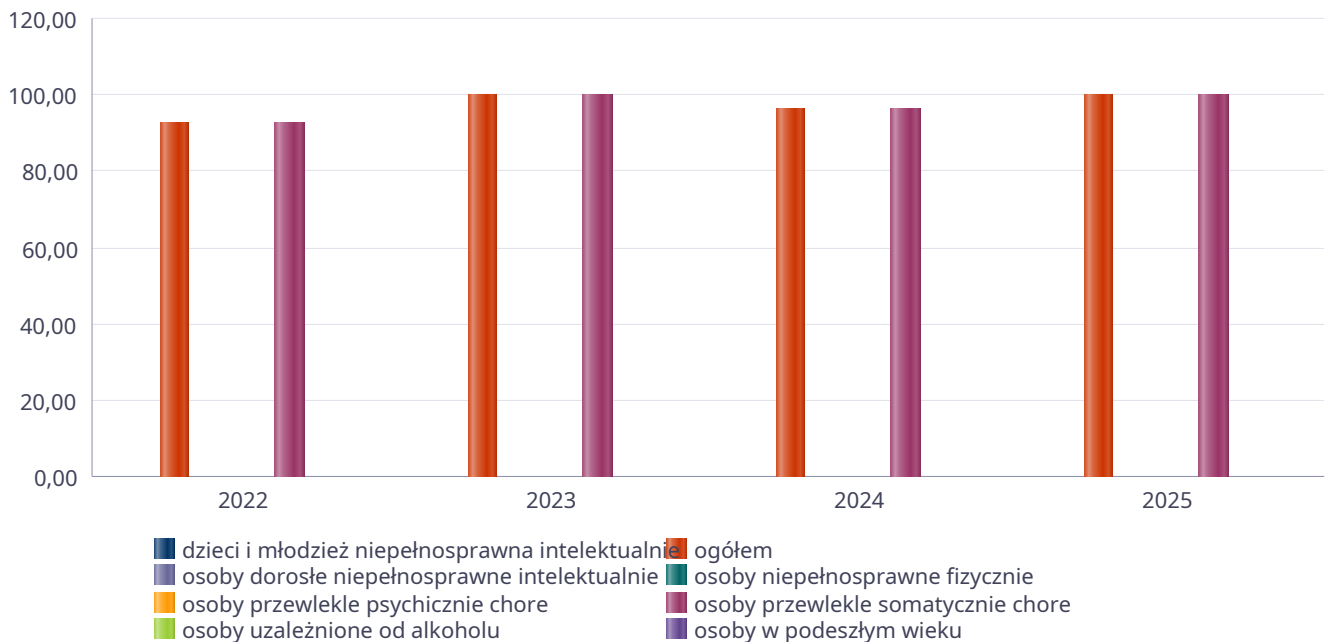


Nasylenie usługami w DPS

Wskaźnik obliczany jako stosunek liczby osób umieszczonych w DPS pomnożony przez 100 do sumy liczby osób umieszczonych w DPS i liczby oczekujących

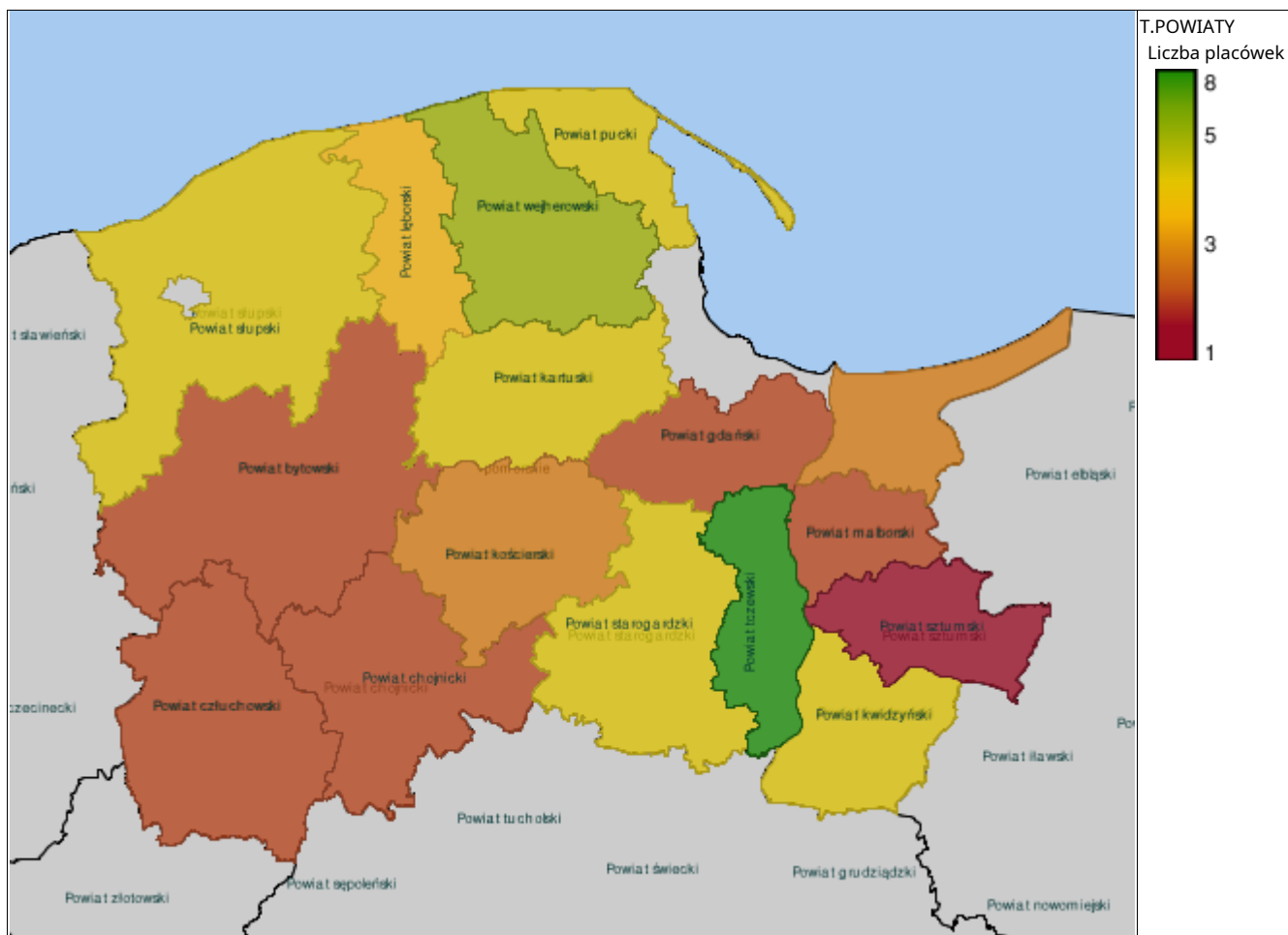
Grupa osób	Wskaźnik nasycenia usługami w DPS-ach wyrażony w %			
	2022	2023	2024	2025
ogółem	92,59	100,00	96,00	100,00
osoby w podeszłym wieku				
osoby przewlekle somatycznie chore	92,59	100,00	96,00	100,00
osoby przewlekle psychicznie chore				
osoby dorosłe niepełnosprawne intelektualnie				
dzieci i młodzież niepełnosprawna intelektualnie				
osoby niepełnosprawne fizycznie				
osoby uzależnione od alkoholu				

Nasylenie usługami w DPS-ach



Rozmieszczenie jednostek organizacyjnych pomocy i integracji społecznej o zasięgu ponadgminnym

Powiat	Ogółem	DOMY POMOCY SPOŁ.	NOCLE - GOWNIE	OGRZE - WALNIE	OŚR. INTER - WENCJI KRYZYS. OG.	OŚRODKI WSPARCIA OGÓŁEM	PLAC. SPEC. PORAD.	POWIAT. CENTRA POM. RODZ.
Powiat bytowski	2	1	0	0	0	0	0	1
Powiat chojnicki	2	1	0	0	0	0	0	1
Powiat człuchowski	2	1	0	0	0	0	0	1
Powiat gdański	2	1	0	0	0	0	0	1
Powiat kartuski	5	2	0	0	1	1	0	1
Powiat kościerski	3	2	0	0	0	0	0	1
Powiat kwidzyński	5	2	0	0	1	1	0	1
Powiat lęborski	4	2	0	0	1	0	0	1
Powiat malborski	2	1	0	0	0	0	0	1
Powiat nowodworski (pomorskie)	3	1	0	0	1	0	0	1
Powiat pucki	5	2	0	0	1	1	0	1
Powiat starogardzki	5	3	0	0	1	0	0	1
Powiat sztumski	1	0	0	0	0	0	0	1
Powiat słupski	5	4	0	0	0	0	0	1
Powiat tczewski	8	7	0	0	0	0	0	1
Powiat wejherowski	6	3	0	0	0	1	1	1



ZASOBY INSTYTUCJONALNE POMOCY I WSPARCIA

WYSZCZEGÓLNIENIE		Rok 2024	Rok oceny 2025	Prognoza 2026
OŚRODKI WSPARCIA - OGÓŁEM				
Liczba miejsc w placówkach ogółem	1	0	0	0
Liczba osób korzystających	2	0	0	0
Liczba osób oczekujących (wg stanu na 31 grudnia danego roku)	3	0	0	0
Liczba decyzji odmownych (wg stanu na 31 grudnia danego roku)	4	0	0	0
Kadra placówek - liczba osób zatrudnionych ogółem (wg stanu na 31 grudnia danego roku)	5	0	0	0
Roczny koszt prowadzenia i utrzymania placówek (w złotych)	6	0	0	0
W TYM (z wierszy 1-6, dotyczy wierszy 7-27):				
ŚRODOWISKOWE DOMY SAMOPOMOCY				
Liczba miejsc w placówkach ogółem	7	0	0	0
Liczba osób korzystających	8	0	0	0
Liczba osób umieszczonych	9	0	0	0
Liczba osób oczekujących (wg stanu na 31 grudnia danego roku)	10	0	0	0
Kadra placówek - liczba osób zatrudnionych ogółem (wg stanu na 31 grudnia danego roku)	11	0	0	0
Roczny koszt prowadzenia i utrzymania placówek (w złotych)	12	0	0	0
DZIENNE DOMY POMOCY				
Liczba miejsc w placówkach ogółem	13	0	0	0
Liczba osób korzystających	14	0	0	0
Liczba osób oczekujących (wg stanu na 31 grudnia danego roku)	15	0	0	0
Kadra placówek - liczba osób zatrudnionych ogółem (wg stanu na 31 grudnia danego roku)	16	0	0	0
Roczny koszt prowadzenia i utrzymania placówek (w złotych)	17	0	0	0
KLUBY SAMOPOMOCY				
Liczba miejsc w placówkach ogółem	18	0	0	0
Liczba osób korzystających	19	0	0	0
Liczba osób oczekujących (wg stanu na 31 grudnia danego roku)	20	0	0	0
Kadra placówek - liczba osób zatrudnionych ogółem (wg stanu na 31 grudnia danego roku)	21	0	0	0
Roczny koszt prowadzenia i utrzymania placówek (w złotych)	22	0	0	0
SCHRONISKA DLA OSÓB BEZDOMNYCH I SCHRONISKA DLA OSÓB BEZDOMNYCH Z USŁUGAMI OPIEKUŃCZYMI				
Liczba miejsc w placówkach ogółem	23	0	0	0
Liczba osób korzystających	24	0	0	0
Liczba osób skierowanych w wyniku eksmisji	25	0	0	0
Kadra placówek - liczba osób zatrudnionych ogółem (wg stanu na 31 grudnia danego roku)	26	0	0	0
Roczny koszt prowadzenia i utrzymania placówek (w złotych)	27	0	0	0
OGRZEWALNIE				

WYSZCZEGÓLNIENIE		Rok 2024	Rok oceny 2025	Prognoza 2026
Liczba miejsc w placówkach ogółem	28	0	0	0
Liczba osób korzystających	29	0	0	0
Kadra placówek - liczba osób zatrudnionych ogółem (wg stanu na 31 grudnia danego roku)	30	0	0	0
Roczny koszt prowadzenia i utrzymania placówek (w złotych)	31	0	0	0
NOCLEGOWNIE				
Liczba miejsc w placówkach ogółem	32	0	0	0
Liczba osób korzystających	33	0	0	0
Liczba osób skierowanych w wyniku eksmisji	34	0	0	0
Kadra placówek - liczba osób zatrudnionych ogółem (wg stanu na 31 grudnia danego roku)	35	0	0	0
Roczny koszt prowadzenia i utrzymania placówek (w złotych)	36	0	0	0

ZASOBY INSTYTUCJONALNE POMOCY i WSPARCIA (c.d.)

WYSZCZEGÓLNIENIE		Rok 2024	Rok oceny 2025	Prognoza 2026
DOMY POMOCY SPOŁECZNEJ				
Liczba miejsc w placówkach ogółem	1	82	82	82
Liczba miejsc usługi wsparcia krótkoterminowego	2	0	0	0
Liczba osób korzystających	3	103	104	104
Liczba osób korzystających z usługi wsparcia krótkoterminowego	4	0	0	0
Liczba osób umieszczonych	5	24	26	20
Liczba osób oczekujących (wg stanu na 31 grudnia danego roku)	6	1	0	0
Liczba decyzji odmownych (wg stanu na 31 grudnia danego roku)	7	6	1	0
Kadra placówek - liczba osób zatrudnionych ogółem (wg stanu na 31 grudnia danego roku)	8	61	61	65
Roczny koszt prowadzenia i utrzymania placówek (w złotych)	9	7 245 144	7 666 306	7 724 840
MIESZKANIA TRENINGOWE I WSPOMAGANE OGÓŁEM				
Liczba miejsc w placówkach ogółem	10	6	6	6
Liczba osób korzystających	11	7	5	5
Liczba osób umieszczonych	12	3	5	5
Liczba osób oczekujących (wg stanu na 31 grudnia danego roku)	13	0	0	0
Kadra placówek - liczba osób zatrudnionych ogółem (wg stanu na 31 grudnia danego roku)	14	0	0	0
Roczny koszt prowadzenia i utrzymania placówek (w złotych)	15	33 105	34 570	48 000
OŚRODKI INTERWENCJI KRYZYSOWEJ OGÓŁEM (powiatowe)				
Liczba miejsc w placówkach ogółem	16	0	0	0
Liczba osób korzystających	17	0	0	0
PLACÓWKI SPECJALISTYCZNEGO PORADNICTWA (powiatowe)				
Liczba osób korzystających	18	0	0	0

WYSZCZEGÓLNIENIE		Rok 2024	Rok oceny 2025	Prognoza 2026
Kadra placówek - liczba osób zatrudnionych ogółem (wg stanu na 31 grudnia danego roku)	19	0	0	0
Roczny koszt prowadzenia i utrzymania placówek (w złotych)	20	0	0	0
PLACÓWKI WSPARCIA DZIENNEGO				
Liczba miejsc w placówkach ogółem	21	0	0	0
Liczba osób korzystających	22	0	0	0
Kadra placówek - liczba osób zatrudnionych ogółem (wg stanu na 31 grudnia danego roku)	23	0	0	0
Roczny koszt prowadzenia i utrzymania placówek (w złotych)	24	0	0	0
PLACÓWKI OPIEKUNICZO-WYCHOWAWCZE OGÓŁEM				
Liczba miejsc w placówkach ogółem	25	38	38	38
Liczba osób korzystających	26	41	37	37
Kadra placówek - liczba osób zatrudnionych ogółem (wg stanu na 31 grudnia danego roku)	27	26	26	26
Roczny koszt prowadzenia i utrzymania placówek (w złotych)	28	3 436 343	3 487 589	4 295 521
W tym: PLACÓWKI TYPU RODZINNEGO				
Liczba miejsc w placówkach ogółem	29	0	0	0
Liczba osób korzystających	30	0	0	0
Kadra placówek - liczba osób zatrudnionych ogółem (wg stanu na 31 grudnia danego roku)	31	0	0	0
Roczny koszt prowadzenia i utrzymania placówek (w złotych)	32	0	0	0
CENTRUM INTEGRACJI SPOŁECZNEJ				
Liczba uczestników zajęć	33	0	0	0
KLUB INTEGRACJI SPOŁECZNEJ				
Liczba uczestników zajęć	34	X	X	X
WARSZTAT TERAPII ZAJĘCIOWEJ				
Liczba uczestników zajęć	35	40	40	40
Kadra placówek - liczba osób zatrudnionych ogółem (wg stanu na 31 grudnia danego roku)	36	16	16	16
Roczny koszt prowadzenia i utrzymania placówek (w złotych)	37	1 347 840	1 407 840	1 539 840
ZAKŁAD AKTYWNOŚCI ZAWODOWEJ				
Liczba uczestników zajęć	38	0	0	0

INNE INSTYTUCJE POMOCY I WSPARCIA

Rodzaj instytucji	Wyszczególnienie		Rok 2024	Rok oceny 2025	Prognoza 2026
Spółdzielnie socjalne dla których JST jest założycielem lub członkiem	Liczba spółdzielni socjalnych	1	0	0	0
	Liczba osób zatrudnionych w spółdzielniach socjalnych (ogółem wg stanu na 31 grudnia danego roku)	2	0	0	0
	W tym, z wiersza powyżej, liczba osób, o których mowa w art. 4 ust. 1 ustawy o spółdzielniach socjalnych, zatrudnionych w spółdzielniach socjalnych	3	0	0	0

Rodzaj instytucji	Wyszczególnienie		Rok 2024	Rok oceny 2025	Prognoza 2026
	(wg stanu na 31 grudnia danego roku)				
Liczba organizacji pozarządowych w obszarze włączenia społecznego działających na terenie JST	4		1	1	1

6. Kadra jednostki organizacyjnej pomocy społecznej

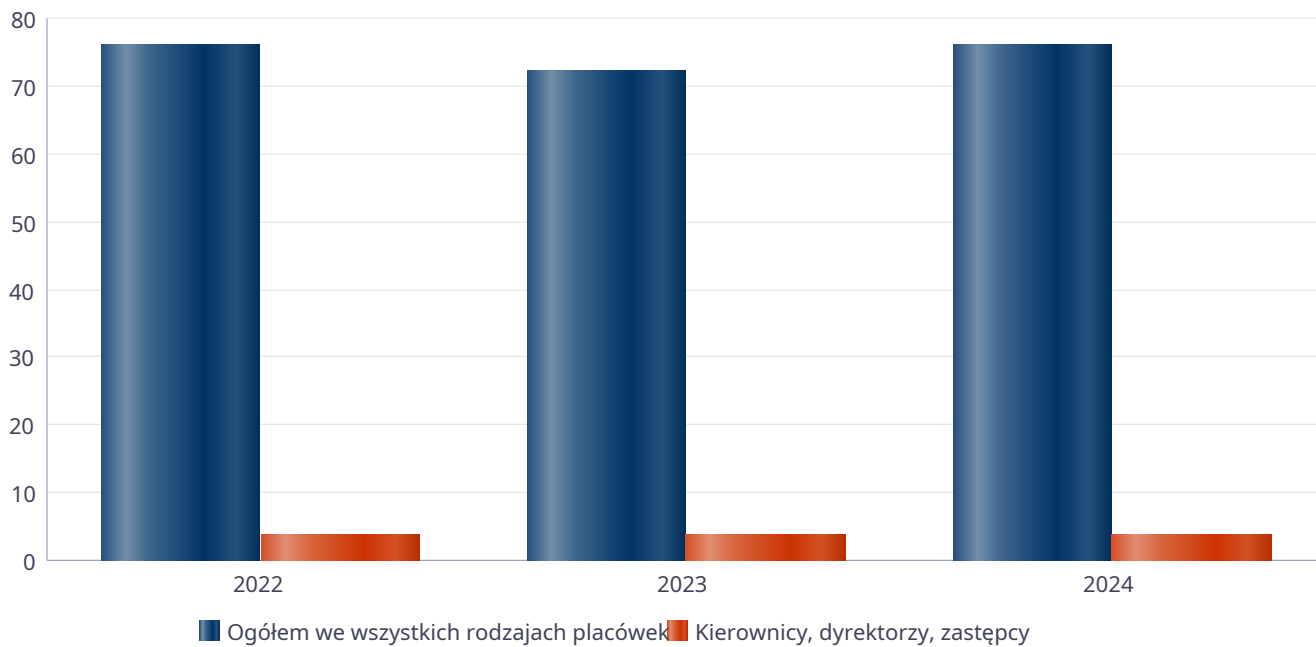
W roku oceny, kadra Powiatowego Centrum Pomocy Rodzinie liczyła 20 osób w tym: kadra kierownicza - 2 osoby, pracownicy socjalni - 2 osoby, pozostali pracownicy to 16 osób. Spośród zatrudnionych w Powiatowym Centrum Pomocy Rodzinie pracowników 17 posiada wykształcenie wyższe, 2 wykształcenie średnie oraz 1 osoba zasadnicze-zawodowe. Wśród pracowników 3 osoby posiadają dyplom ukończenia specjalizacji z organizacji pomocy społecznej.

Poniżej prezentujemy w formie graficznej szczegółowe dane dotyczące liczby pracowników jednostki PCPR oraz Domu Pomocy Społecznej w Malborku.

Kadra jednostek organizacyjnych pomocy społecznej - osoby zatrudnione

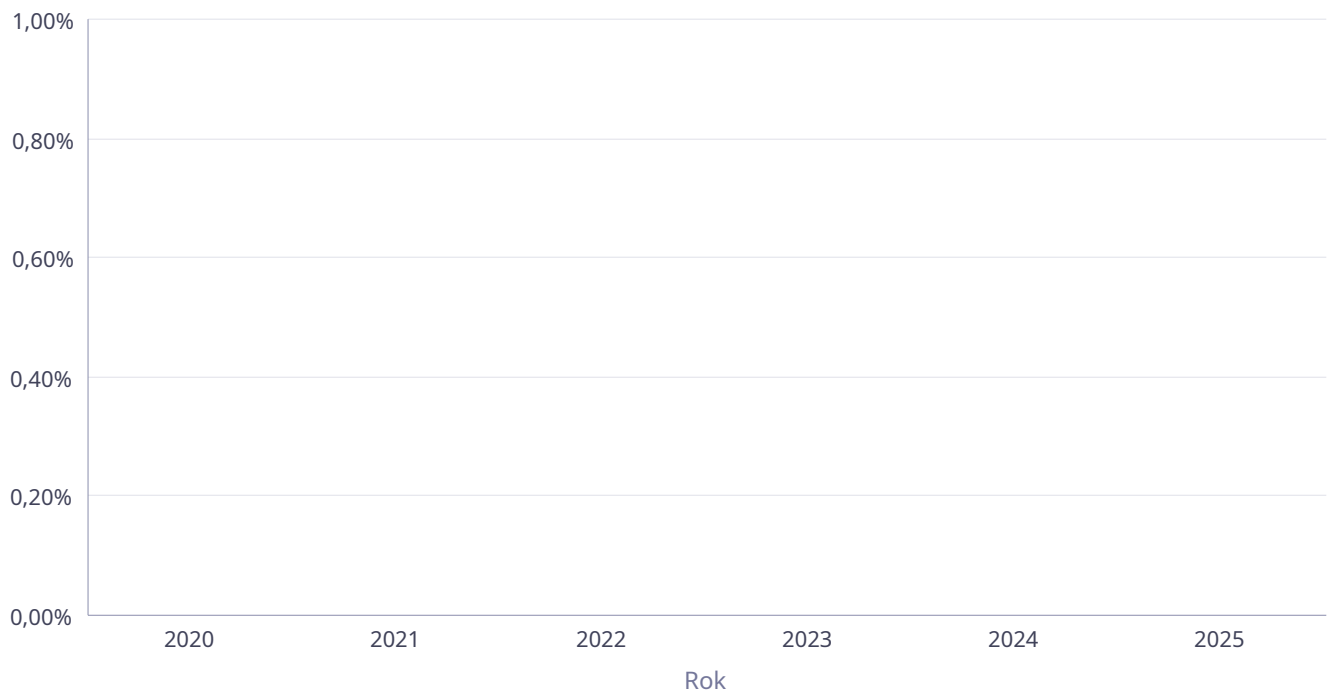
Zatrudnieni	Liczba osób		
	2022	2023	2024
Ogółem we wszystkich rodzajach placówek	76	72	76
Kierownicy, dyrektorzy, zastępcy	4	4	4

Kadra jednostek organizacyjnych pomocy społecznej - osoby zatrudnione



Kadra jednostek organizacyjnych pomocy społecznej

Rok	Wskaźnik
2020	0,00%
2021	0,00%
2022	0,00%
2023	0,00%
2024	0,00%
2025	0,00%



6.1. Zatrudnienie pomocnicze w jednostce organizacyjnej pomocy społecznej

Zatrudnienie pomocnicze w Powiatowym Centrum Pomocy Rodzinie w Malborku w roku oceny dotyczyło 1 osoby zatrudnionej na staż. Poniżej prezentujemy w formie graficznej szczegółowe dane dotyczące wskaźnika zatrudnienia subsydiowanego w jednostce.

6.2. Zespoły pracy socjalnej i integracji społecznej w jednostce pomocy społecznej

W 2025 roku w jednostce pomocy społecznej nie funkcjonowały Zespoły pracy socjalnej i integracji społecznej.

7. Środki finansowe na wydatki w pomocy społecznej i innych obszarach polityki społecznej w budżecie jednostki samorządu terytorialnego

W Powiecie Malborskim środki finansowe wydatkowane na zadania z zakresu polityki społecznej wyniosły w 2025 roku 30.313.543,00zł.. Poziom wydatków w stosunku do roku poprzedniego wzrósł o 1.308.362,00zł., co stanowi 4,51%.

W dziale 855 – Rodzina wydatkowano 8.722.254,00zł., co stanowi 28,77% ogólnych wydatków w zakresie polityki społecznej.

W dziale 852 - Pomoc społeczna wydatkowano 13.551.585,00zł., co stanowi 44,70% ogólnych wydatków w zakresie polityki społecznej.

W dziale 851 - Ochrona zdrowia wydatkowano 0,00zł., co stanowi 0% ogólnych wydatków w zakresie polityki społecznej.

W dziale 854 - Edukacja i opieka wychowawcza wydatkowano 33.600,00zł. co stanowi 0,11% ogólnych wydatków w zakresie polityki społecznej.

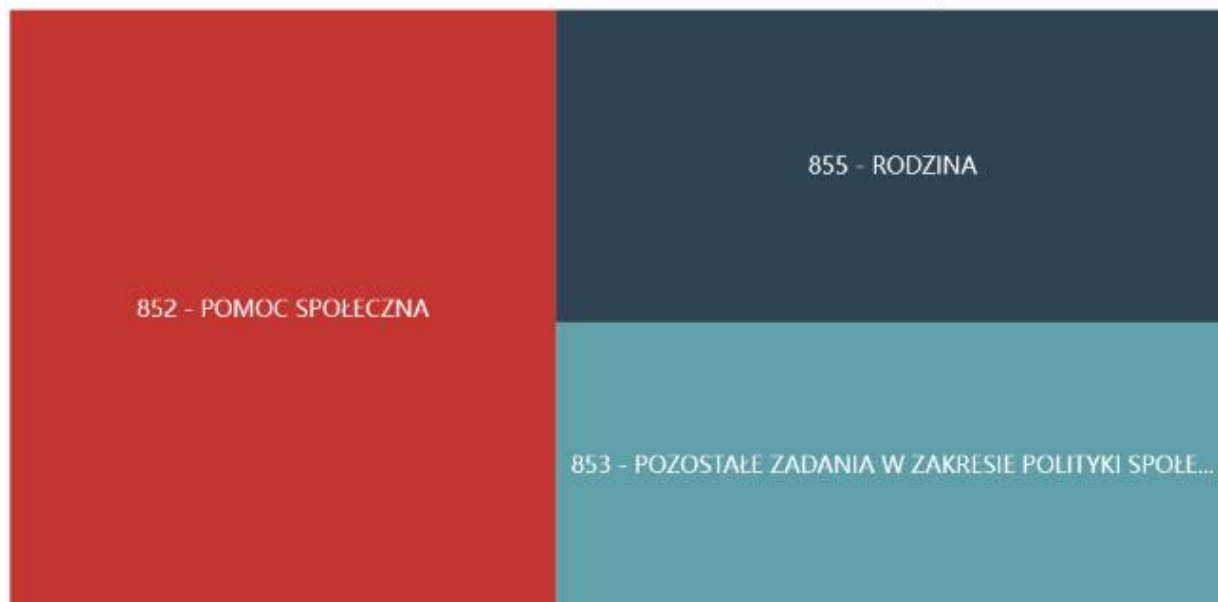
Najwięcej środków wydano na następujące pozycje budżetowe:

Dział 852 - Pomoc społeczna - 13.551.585,00zł.;

Dział 855 - Rodzina - 8.722.254,00zł.;

Dział 853 - Pozostałe zadania w zakresie polityki społecznej - 8.006.104,00zł.

WYDATKI W OBSZARACH POLITYKI SPOŁECZNEJ W JEDNOSTKACH SAMORZĄDU TERYTORIALNEGO



- 852 - POMOC SPOŁECZNA
- 855 - RODZINA
- 853 - POZOSTAŁE ZADANIA W ZAKRESIE POLITYKI SPOŁECZNEJ
- 854 - EDUKACYJNA OPIEKA WYCHOWAWCZA
- 851 - OCHRONA ZDROWIA

WYDATKI W OBSZARACH POLITYKI SPOŁECZNEJ W OPS / PCPR



- 855 - RODZINA
- 853 - POZOSTAŁE ZADANIA W ZAKRESIE POLITYKI SPOŁECZNEJ
- 852 - POMOC SPOŁECZNA
- 851 - OCHRONA ZDROWIA
- 854 - EDUKACYJNA OPIEKA WYCHOWAWCZA

ŚRODKI FINANSOWE NA WYDATKI W POMOCY SPOŁECZNEJ I INNYCH OBSZARACH POLITYKI SPOŁECZNEJ W BUDŻECIE JEDNOSTKI SAMORZĄDU TERYTORIALNEGO ZADANIA WŁASNE I ZADANIA ZLECONE - w złotych

WYSZCZEGÓLNIENIE		Rok 2024	Rok oceny 2025	Prognoza 2026
OGÓŁEM				
OGÓŁEM (działy)	1	29 005 181	30 313 543	36 254 139
W tym: w budżecie OPS/PCPR	2	11 345 727	12 287 147	14 129 324
851 - OCHRONA ZDROWIA				
85153 - Przeciwdziałanie narkomanii	3	0	0	0
w tym: w budżecie OPS / PCPR	4	0	0	0
85154 - Przeciwdziałanie alkoholizmowi	5	0	0	0
w tym: w budżecie OPS / PCPR	6	0	0	0
852 - POMOC SPOŁECZNA				
85202 - Domy pomocy społecznej	7	7 245 144	7 666 306	7 724 840
w tym: w budżecie OPS / PCPR	8	0	0	0
85203 - Ośrodki wsparcia	9	0	0	0
w tym: w budżecie OPS / PCPR	10	0	0	0
85205 - Zadania w zakresie przeciwdziałania przemocy domowej	11	51 004	69 536	109 000
w tym: w budżecie OPS / PCPR	12	51 004	69 536	109 000
85213 - Składki na ubezpieczenie zdrowotne opłacane za osoby pobierające niektóre świadczenia z pomocy społecznej oraz za osoby uczestniczące w zajęciach w centrum integracji społecznej	13	0	0	0
w tym: w budżecie OPS / PCPR	14	0	0	0

WYSZCZEGÓLNIENIE		Rok 2024	Rok oceny 2025	Prognoza 2026
85214 - Zasiłki okresowe, celowe i pomoc w naturze oraz składki na ubezpieczenia emerytalne i rentowe	15	0	0	0
w tym: w budżecie OPS	16	0	0	0
85215 - Dodatki mieszkaniowe	17	0	0	0
w tym: w budżecie OPS	18	0	0	0
85216 - Zasiłki stałe	19	0	0	0
w tym: w budżecie OPS	20	0	0	0
85218 - Powiatowe Centra Pomocy Rodzinie	21	1 652 235	1 662 422	1 948 839
w tym: w budżecie PCPR	22	1 652 235	1 662 422	1 948 839
85219 - Ośrodki Pomocy Społecznej	23	X	X	X
w tym: w budżecie OPS	24	X	X	X
85220 - Jednostki specjalistycznego poradnictwa, mieszkania treningowe i wspomagane oraz ośrodki interwencji kryzysowej	25	33 105	34 570	48 000
w tym: w budżecie OPS / PCPR	26	33 105	34 570	48 000
85228 - Usługi opiekuńcze i specjalistyczne usługi opiekuńcze	27	0	0	0
w tym: w budżecie OPS / PCPR	28	0	0	0
85230 - Pomoc w zakresie dożywiania	29	0	0	0
w tym: w budżecie OPS	30	0	0	0
85231 - Pomoc dla cudzoziemców	31	6 407 921	4 114 435	568 128
w tym: w budżecie OPS / PCPR	32	10 730	25 080	10 578
W tym (z wiersza 31): Wydatki na pomoc dla cudzoziemców w celu integracji ze środowiskiem (cudzoziemcy, którzy uzyskali status uchodźcy lub ochronę uzupełniającą)	33	0	25 080	10 578
w tym: w budżecie OPS / PCPR	34	0	25 080	10 578
85232 - Centra Integracji Społecznej	35	0	0	0
w tym: w budżecie OPS / PCPR	36	0	0	0
85278 - Usuwanie skutków klęsk żywiołowych	37	0	0	0
w tym: w budżecie OPS / PCPR	38	0	0	0
85295 - Pozostała działalność	39	3 596	4 316	4 619
w tym: w budżecie OPS / PCPR	40	3 596	4 316	4 619
853 - POZOSTAŁE ZADANIA W ZAKRESIE POLITYKI SPOŁECZNEJ				
85311 - Rehabilitacja zawodowa i społeczna osób niepełnosprawnych	41	149 760	156 426	156 429
w tym: w budżecie OPS / PCPR	42	0	0	0
85321 - Zespoły do spraw orzekania o niepełnosprawności	43	1 678 596	1 757 435	1 730 300
w tym: w budżecie dyspozycji OPS / PCPR	44	0	0	0
85324 - Państwowy Fundusz Rehabilitacji Osób Niepełnosprawnych	45	3 470 346	3 591 682	3 554 645
w tym: w budżecie OPS / PCPR	46	3 470 346	3 591 682	3 554 645
85395 - Pozostała działalność w zakresie polityki społecznej	47	172 037	2 500 561	9 876 296
w tym: w budżecie OPS / PCPR	48	0	118 503	0
854 - EDUKACYJNA OPIEKA WYCHOWAWCZA				
85415 - Pomoc materialna dla uczniów o charakterze socjalnym	49	0	0	0

WYSZCZEGÓLNIENIE		Rok 2024	Rok oceny 2025	Prognoza 2026
w tym: w budżecie OPS / PCPR	50	0	0	0
85416 - Pomoc materialna dla uczniów o charakterze motywacyjnym	51	34 600	33 600	61 000
w tym: w budżecie OPS / PCPR	52	0	0	0
855 - RODZINA				
85501 - Świadczenie wychowawcze	53	0	0	0
w tym: w budżecie OPS / PCPR	54	0	0	0
85502 - Świadczenia rodzinne, świadczenie z funduszu alimentacyjnego oraz składki na ubezpieczenia emerytalne i rentowe z ubezpieczenia społecznego	55	0	0	0
w tym: w budżecie OPS / PCPR	56	0	0	0
85504 - Wspieranie rodziny	57	0	0	0
w tym: w budżecie OPS / PCPR	58	0	0	0
85516 - Tworzenie i funkcjonowanie żłobków	59	0	0	0
w tym: w budżecie OPS / PCPR	60	0	0	0
85516 - Tworzenie i funkcjonowanie klubów dziecięcych	61	0	0	0
w tym: w budżecie OPS / PCPR	62	0	0	0
85516 - Dzienni opiekunowie	63	0	0	0
w tym: w budżecie OPS / PCPR	64	0	0	0
85508 - Rodziny zastępcze	65	4 670 494	5 234 665	6 176 522
w tym: w budżecie OPS / PCPR	66	4 670 494	5 234 665	6 176 522
85510 - Działalność placówek opiekuńczo-wychowawczych	67	3 436 343	3 487 589	4 295 521
w tym: w budżecie OPS / PCPR	68	1 454 217	1 546 373	2 277 121
85513 - Składki na ubezpieczenie zdrowotne opłacane za osoby pobierające niektóre świadczenia rodzinne, zgodnie z przepisami ustawy o świadczeniach rodzinnych oraz za osoby pobierające zasiłki dla opiekunów, zgodnie z przepisami ustawy z dnia 4 kwietnia 2014 r. o ustaleniu i wypłacie zasiłków dla opiekunów	69	0	0	0
w tym: w budżecie OPS / PCPR	70	0	0	0
85514 - Składki na ubezpieczenie zdrowotne opłacane za osoby przebywające na urlopach wychowawczych, za osoby zatrudnione jako nianie oraz za osoby sprawujące osobistą opiekę nad dzieckiem	71	0	0	0
w tym: w budżecie OPS / PCPR	72	0	0	0
85578 Usuwanie skutków klęsk żywiołowych	73	0	0	0
w tym: w budżecie OPS / PCPR	74	0	0	0

8. Aktywność projektowo-konkursowa jednostki organizacyjnej pomocy społecznej

W roku oceny Powiatowe Centrum Pomocy Rodzinie nie uczestniczyło w realizacji projektów finansowanych z Europejskiego Funduszu Społecznego, w konkursach ogłaszanych przez Ministerstwo Rodziny i Polityki Społecznej oraz nie realizowało programów osłonowych. Programy, które były dostępne w zakresie realizacji zadań przez Powiatowe Centrum Pomocy Rodzinie np. utrzymanie mieszkania treningowego, dotyczyły tylko tworzenia nowych mieszkań treningowych. Dostępny program tzw. Premia Społeczna, również dotyczył tworzenia nowych mieszkań treningowych lub wspomaganych. Posiadane przez Powiat Malborski zasoby tj.

1 mieszkanie treningowe, w którym jednocześnie może zamieszkiwać 6 osób, zabezpiecza potrzeby powiatu.

9. Współpraca z organizacjami pozarządowymi - zadania zlecone w obszarze pomocy i wsparcia

W roku sprawozdawczym Powiatowe Centrum Pomocy Rodzinie w Malborku realizowało zadania z zakresu pomocy społecznej we współpracy z organizacjami pozarządowymi oraz podmiotami zewnętrznymi.

W ramach działalności pożytku publicznego zlecono realizację zadania polegającego na prowadzeniu dwóch odrębnych placówek opiekuńczo-wychowawczych typu socjalizacyjnego. Zadanie powierzono organizacji pozarządowej Fundacja Rodzinny Gdańsk, a łączna wartość umowy wyniosła 1.941.216,00zł.

W trybie zapytań ofertowych zlecono realizację prowadzenia zajęć w ramach programu korekcyjno - edukacyjnego przez wyspecjalizowanych trenerów o łącznej wartości 17.000,00zł.

Ponadto zawarto umowę z Instytutem Dobrych Myśli na realizację działań w zakresie wsparcia zdrowia psychicznego mieszkańców powiatu. W ramach zadania przeprowadzono 28 warsztatów dla młodzieży, rodziców oraz kadry pedagogicznej o łącznej wartości 33.600,00zł.

Zrealizowano 2 cykle warsztatów Szkoła dla Rodziców ukierunkowanych na wzmacnianie relacji rodzic-dziecko, prowadzonych przez firmę A-M Pani Małgorzata Robaczek o wartości 12.000,00zł.,

W zakresie zapewnienia schronienia dla samotnych matek z dziećmi - z Caritas Archidiecezji Gdańskiej oraz fundacją prowadzącą domy samotnych matek z dziećmi w Kraśniewie.

Podsumowanie

Współpraca z organizacjami pozarządowymi oraz podmiotami zewnętrznymi umożliwiła realizację kluczowych zadań w obszarze pieczy zastępczej, wsparcia rodzin oraz ochrony zdrowia psychicznego, zwiększając dostępność usług dla mieszkańców Powiatu Malborskiego.

10. Wnioski końcowe

Dane do OZPS zostały opracowane na podstawie danych zasilonych między innymi z Centralnej Aplikacji Statystycznej (CAS) oraz kwot przekazanych przez Wydział Finansowy Starostwa, jak i z danych tutejszego PCPR.

Ocena zasobów pomocy społecznej w Powiecie Malborskim, opracowana przez Powiatowe Centrum Pomocy Rodzinie w Malborku, wskazuje na stabilne funkcjonowanie systemu wsparcia przy jednoczesnym utrzymującym się zapotrzebowaniu na usługi społeczne.

Powiat dysponuje rozwiniętą infrastrukturą obejmującą:

- Dom Pomocy Społecznej (82 miejsc, pełne wykorzystanie),
- mieszkanie treningowe (6 osób),
- trzy placówki opiekuńczo-wychowawcze typu socjalizacyjnego,
- dwa warsztaty terapii zajęciowej.

Wsparciem objęto m.in. 23 osoby w Punkcie Interwencji Kryzysowej, 1 osobę w ramach indywidualnego programu integracyjnego dla cudzoziemców oraz 1 samotną matkę z dzieckiem.

W obszarze przeciwdziałania przemocy domowej działaniami objęto łącznie 1091 osób, w tym uczniów, rodziców, kadry pedagogiczną oraz przedstawicieli instytucji.

Program korekcyjno-edukacyjny realizowany był przy udziale 11 osób (5 ukończyło), natomiast działania profilaktyczne, w tym Szkoła dla Rodziców, ukończyły 23 osoby.

W systemie rodzinnej pieczy zastępczej przebywało 144 dzieci, a proces usamodzielnienia rozpoczęło 13 wychowanków.

Kadra pomocy społecznej liczyła 20 osób (2 osoby kadry kierowniczej, 2 pracowników socjalnych oraz 16 pozostałych pracowników).

Środki finansowe przeznaczone na realizację zadań wyniosły 30.313.543,00 zł, co stanowi wzrost o 4,51% w stosunku do roku poprzedniego.

Podsumowując, należy wzmacniać system pomocy społecznej, w szczególności w obszarze przeciwdziałania przemocy domowej, wsparcia rodzin i pieczy zastępczej, rozwoju usług środowiskowych oraz utrzymania i rozwoju współpracy z organizacjami pozarządowymi.

W odpowiedzi na powyższe wypracowywano Powiatową Sieć Współpracy - Partnerstwo.

Dyrektor Powiatowego Centrum Pomocy Rodzinie w Malborku w ramach Partnerstwa zorganizował w roku 2025 siedem spotkań roboczych z rodzinami biologicznymi, z OPS-ami,

Policją, Fundacją Centrum Rozwoju Dzieci AS. W trakcie spotkań zostały ustalone działania mające na celu pomoc konkretnym rodzinom biologicznym, w których istnieje realne zagrożenie odebrania dzieci. Dzięki tym działaniom zostały wdrożone tzw. systemy naprawcze, a dzieci, w efekcie końcowym, nie zostały odebrane rodzicom biologicznym.

WYJAŚNIENIA DO TABEL

Pkt. 1 (str. 4–5)

Brak danych w kolumnie -mężczyźni- w wierszu „wiek 60–64” wynika z faktu, że mężczyźni w wieku 60–65 lat zostali ujęci w wierszu powyżej tj. w kategorii wieku produkcyjnego.

Pkt. 2 (str. 8)

Wskaźnik bezrobocia przedstawiony na str. 8 (wartość 0%) nie dotyczy danych przetwarzanych przez Powiatowe Centrum Pomocy Rodzinie.

Pkt. 3 (str. 11)

Infrastruktura społeczna, tabela ze str. 11 dotyczy mieszkań z zasobów gmin, a nie powiatu. W 2026 roku Powiat Malborski planuje utworzyć oddział hospitalizacyjny przy Powiatowym Centrum Zdrowia w Malborku.

Pkt. 4 (str. 15)

Wskaźnik deprivacji odnosi się do ubóstwa – widoczny jest jego niewielki spadek w porównaniu do lat poprzednich.

Pkt. 5 (str. 16)

Tabela dotyczy osób korzystających ze świadczeń pomocy społecznej realizowanych przez PCPR tj. pomoc cudzoziemcom - 3 osoby, oraz pomoc młodzieży, która opuściła Młodzieżowe Ośrodki Wychowawcze i otrzymała pomoc finansową na kontynuowanie nauki, zagospodarowanie lub usamodzielnienie (4 osoby).

Pkt. 6 (str. 17 i 18) Dane zasilają się automatycznie, tabele dotyczą osób korzystających z pomocy społecznej świadczonej przez OPS-y i nie są bezpośrednio związane z działalnością PCPR.

Pkt. 7 (str. 19)

Wiersz pierwszy obejmuje wszystkich beneficjentów korzystających z zadań realizowanych PCPR. Niska liczba sporządzonych wywiadów środowiskowych wynika z faktu, że są one przeprowadzane przez pracownika socjalnego PCPR wyłącznie w przypadku określonych grup, takich jak cudzoziemcy oraz osoby usamodzielniane z młodzieżowych ośrodków wychowawczych. Kontrakty socjalne dotyczą wyłącznie działań Miejskich i Gminnych Ośrodków Pomocy Społecznej, wobec czego wartość wiersza jest zerowa.

Pkt. 8 (str. 21)

Trzy osoby korzystały z pomocy dla cudzoziemców – w ramach Programu Integracyjnego dla osoby, która uzyskała ochronę uzupełniającą na utrzymanie i naukę języka polskiego.

Pkt. 9 (str. 22)

W roku 2025 w Powiecie Malborskim nie funkcjonowały rodziny zastępcze zawodowe o charakterze pogotowia rodzinnego oraz specjalistyczne rodziny zastępcze zawodowe. W roku 2026 pozyskano kandydatów do prowadzenia pogotowia rodzinnego. Podpisanie umowy planowane jest na II kwartał 2026 r. Brakuje natomiast chętnych do prowadzenia zawodowych specjalistycznych rodzin zastępczych, co wynika ze specyfiki opieki nad dziećmi wymagającymi szczególnej troski (m.in. z powodu głębokiej niepełnosprawności).

Pkt. 10 (str. 30)

Dom Pomocy Społecznej funkcjonujący w powiecie jest Domem przeznaczonym dla osób starszych, przewlekłe somatycznie chorych, w związku z powyższym pozostałe wiersze w przedstawionej tabeli pozostają bez danych.

Pkt. 11 (str. 32-34)

Tabela obejmuje dane z różnych instytucji pomocowych. Ponieważ Powiat Malborski prowadzi Dom Pomocy Społecznej, mieszkanie treningowe, trzy placówki opiekuńczo wychowawcze, dwa warsztaty terapii zajęciowej - dane zostały uzupełnione w poszczególnych wierszach. W pozostałych przypadkach wpisano wartości zerowe, ponieważ nie dotyczą naszego Powiatu.

Pkt. 12 (str. 36)

Kadra jednostek organizacyjnych pomocy społecznej - osoby zatrudnione, brak jest w systemie roku 2025, o błędzie pracownik PCPR Malbork poinformował Regionalny Ośrodek Polityki Społecznej w Gdańsku, zapisy tabelaryczne mają zostać skorygowane w terminie późniejszym.

Pkt. 13 (str. 37)

Kadra jednostek organizacyjnych pomocy społecznej - zgodnie z wyjaśnieniami ROPS zalicza się tutaj pracowników socjalnych, którzy posiadają specjalizację I i II stopnia.

W ocenie Dyrektora Powiatowego Centrum Pomocy Rodzinie, szablon Oceny Zasobów Pomocy Społecznej udostępniony w Centralnej Aplikacji Statystycznej nie w pełni odpowiada specyfice oraz zakresowi zadań realizowanych przez PCPR. Część danych zawartych w formularzu jest generowana i uzupełniana centralnie przez różne instytucje, a następnie automatycznie zasila poszczególne tabele, na które Dyrektor PCPR nie ma bezpośredniego wpływu.

W związku z powyższym, przy sporządzaniu Oceny Zasobów Pomocy Społecznej za 2025 rok, wskazuje się na ograniczoną możliwość weryfikacji wszystkich prezentowanych danych. Podjęto działania mające na celu rzetelne przedstawienie informacji radnym, w szczególności poprzez unikanie przekazywania danych niepełnych oraz wartości zerowych, które mogłyby zafałszować rzeczywisty obraz sytuacji, a także poprzez odniesienie się wyłącznie do tych obszarów, w których PCPR dysponuje wiarygodnymi i kompletnymi danymi. Dodatkowo wprowadzono uzupełniające wyjaśnienia opisowe, mające na celu lepsze zobrazowanie prezentowanych danych i ich właściwą interpretację.

Niniejsza ocena została sporządzona z zachowaniem należytej staranności, jednak z uwzględnieniem powyższych ograniczeń systemowych, niezależnych od Powiatowego Centrum Pomocy Rodzinie w Malborku.

Jednocześnie Dyrektor Powiatowego Centrum Pomocy Rodzinie podjął współpracę z Regionalnym Ośrodkiem Polityki Społecznej w Gdańsku, której celem jest doprecyzowanie zakresu danych oraz poprawa ich adekwatności do zadań realizowanych przez PCPR. Działania te mają na celu wypracowanie rozwiązań umożliwiających bardziej rzetelne i spójne prezentowanie informacji w kolejnych latach. Zakłada się, że Ocena Zasobów Pomocy Społecznej za 2026 rok będzie bardziej kompletna, miarodajna i lepiej odzwierciedlająca rzeczywisty zakres działań oraz zasobów PCPR.

Uzasadnienie

W myśl art. 16 a ustawy o pomocy społecznej powiat przygotowuje Ocenę Zasobów Pomocy Społecznej w oparciu o analizę lokalnej sytuacji społecznej i demograficznej.

Organ wykonawczy jednostki samorządu terytorialnego przedstawia Ocenę, co roku do dnia 30 kwietnia danego roku za rok poprzedni Radzie Powiatu.

Ocenę Zasobów Pomocy Społecznej Powiatu Malborskiego za 2025 rok opracowano w oparciu o analizę sytuacji społecznej i demograficznej. Ocena obejmuje w szczególności infrastrukturę pomocy społecznej, kadre, organizacje pozarządowe, zrealizowane projekty unijne, zatrudnienie pomocnicze oraz nakłady finansowe na zadania pomocy społecznej, bez względu na podmiot je finansujący i realizujący oraz prognozy na rok 2026.